

# Análise de Indicadores

(Período 01/01 a 31/12)

# 2024



GOVERNO DE  
**SANTA CATARINA**  
SECRETARIA DA SEGURANÇA PÚBLICA



**POLÍCIA MILITAR  
SANTA CATARINA**



# ROUBO E FURTO À INSTITUIÇÃO FINANCEIRA

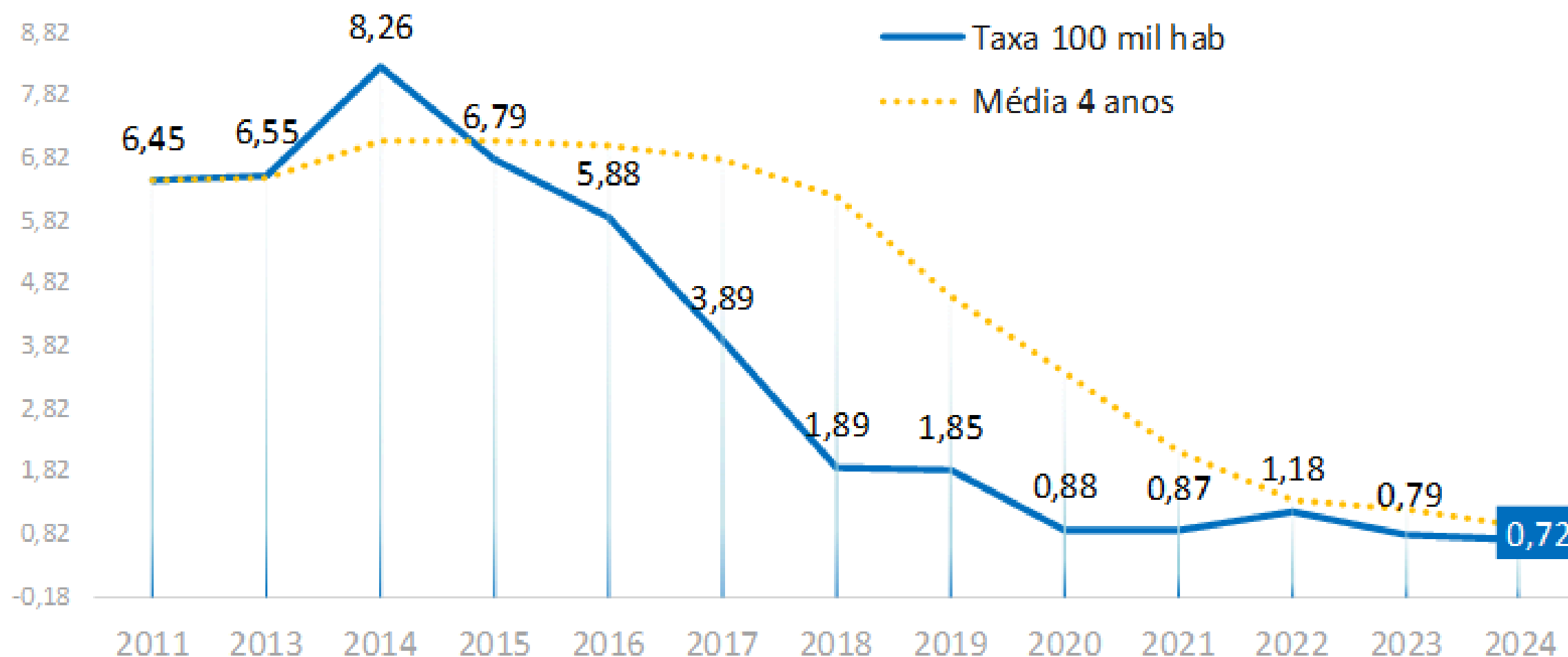


Nº de ocorrências

2021	2022	2023	2024	Var(nº)	Var(nº)
64	90	64	58	-6	-9,4%

Última ocorrência com uso de explosivo foi em 07/06/2021 no Município de Bom Retiro (Furto-Tentativa) - não houve explosão do artefato (acionado o BOPE)

Taxa por 100 mil habitantes - Série histórica



2024 x 2023

**-9,4%**

Média últimos 4 anos / taxa 100mil hab

**-22,8%**

# ROUBO

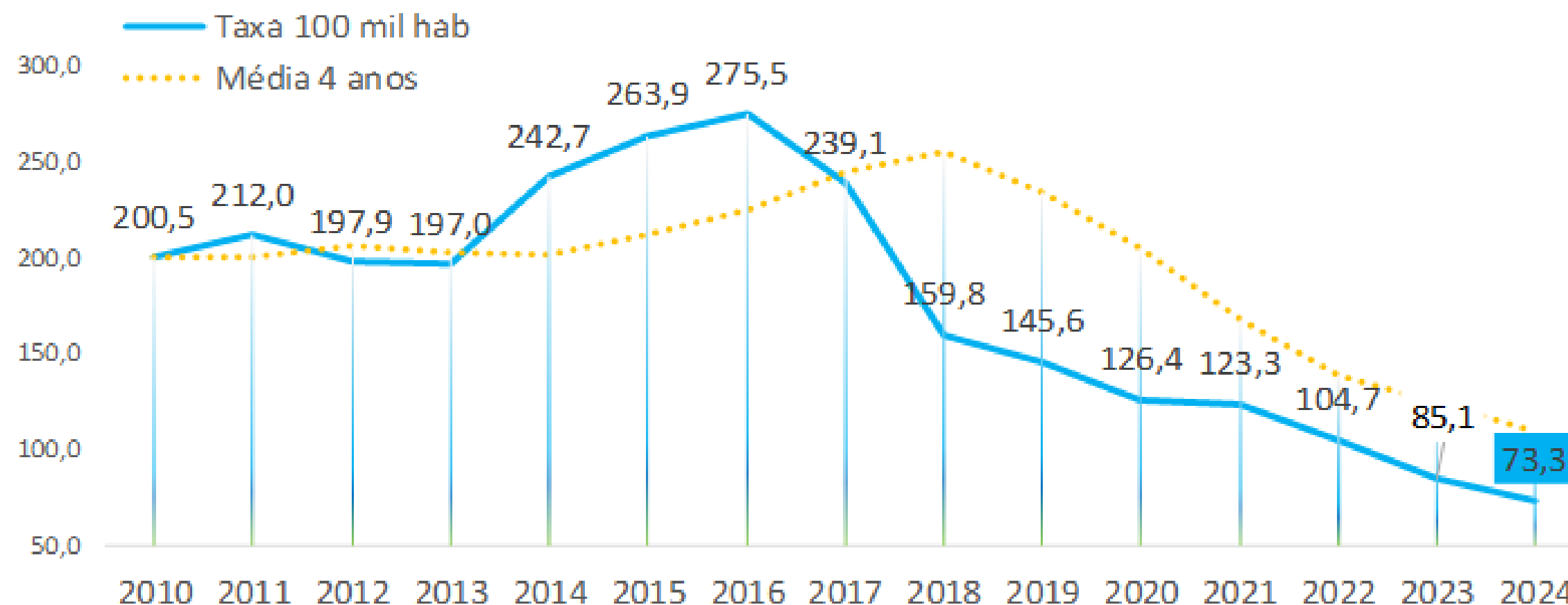


Nº de ocorrências

2021	2022	2023	2024	Var(nº)	Var(nº)
9.050	7.969	6.855	5.907	-948	-13,8%

FATO OCORRIDO	2023	2024	VAR %
ROUBO DE CELULARES	3.482	2.981	-14,39
ROUBO EM RESIDÊNCIA	904	741	-18,03
ROUBO EM COMÉRCIO	669	532	-20,48

Taxa por 100 mil habitantes – Série histórica



2024 x 2023

**-13,8%**

Média últimos 4 anos / taxa 100mil hab

**-33,3%**

# FURTO

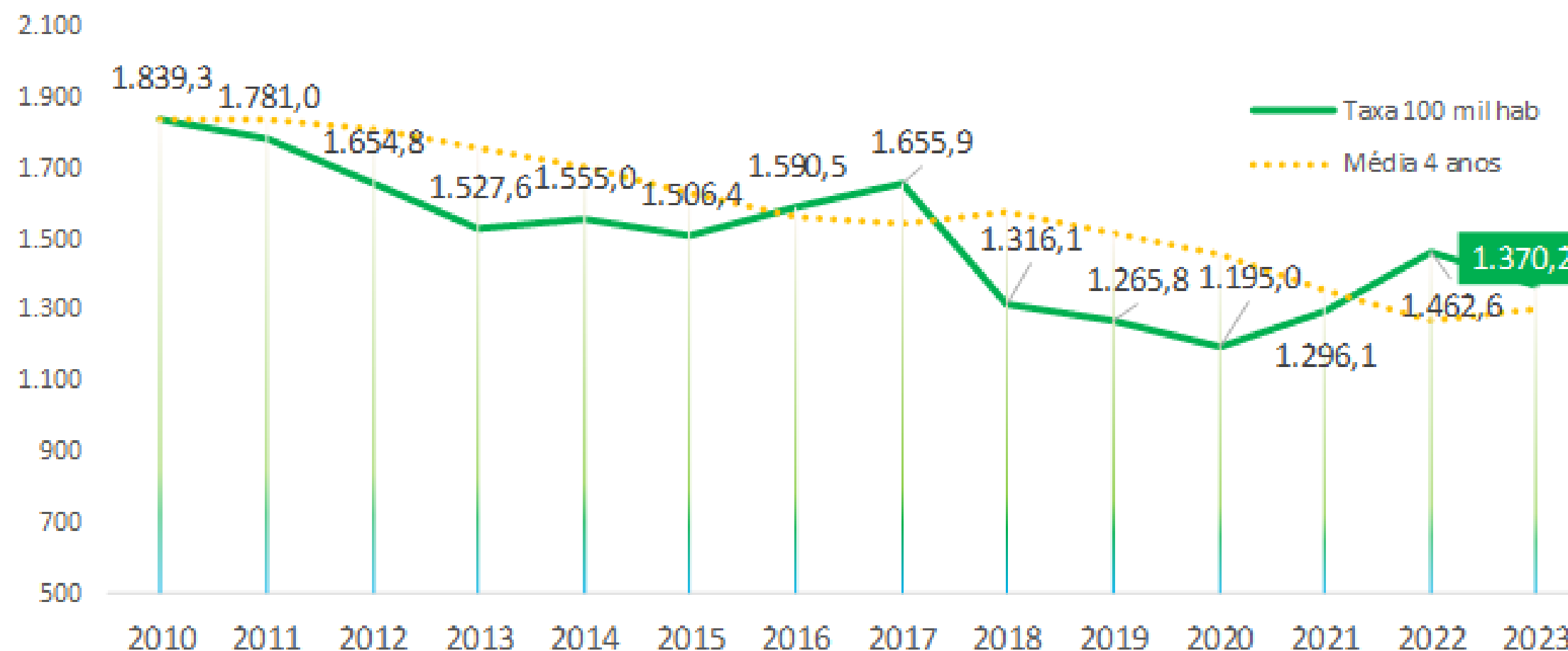


Nº de ocorrências

2021	2022	2023	2024	Var(nº)	Var(nº)
95.111	111.295	110.413	106.424	-3.989	-3,6%

FATO OCORRIDO	2023	2024	VAR %
FURTO EM RESIDÊNCIA	33.165	29.630	-10,66

Taxa por 100 mil habitantes - Série histórica



2024 x 2023

**-3,6%**

Média últimos 4 anos / taxa 100mil hab

**-0,8%**

# ROUBO E FURTO DE VEÍCULO

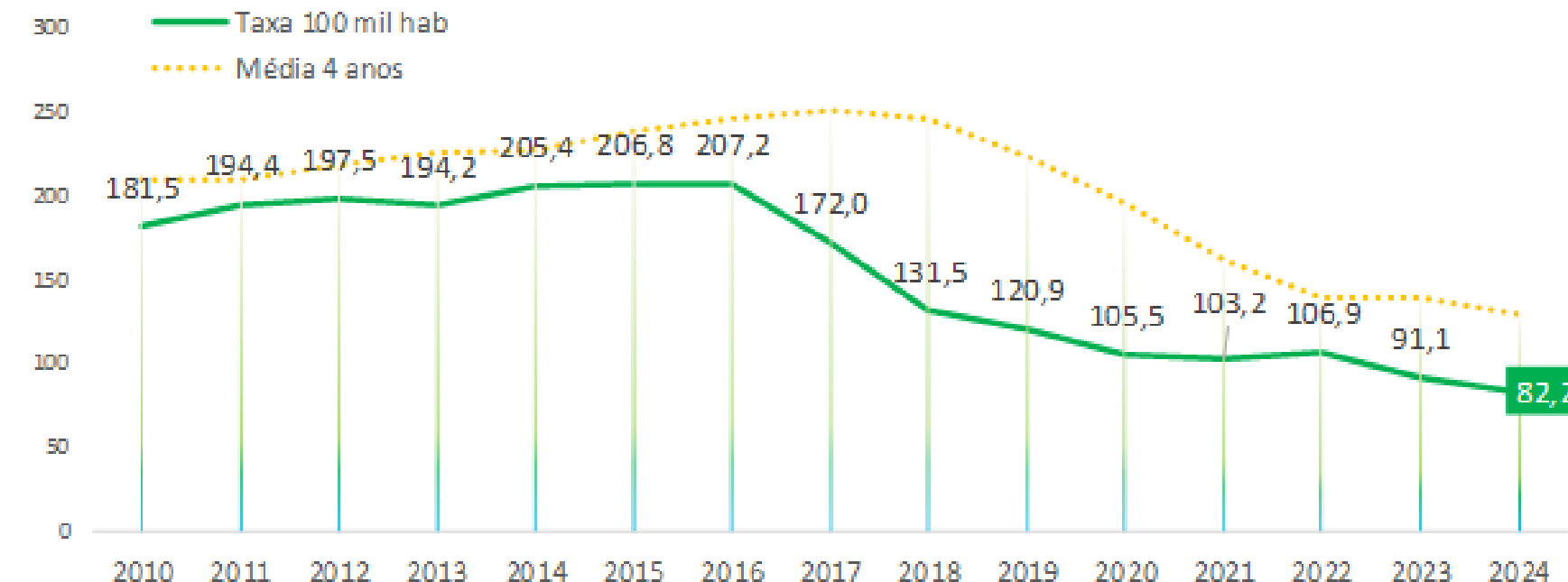
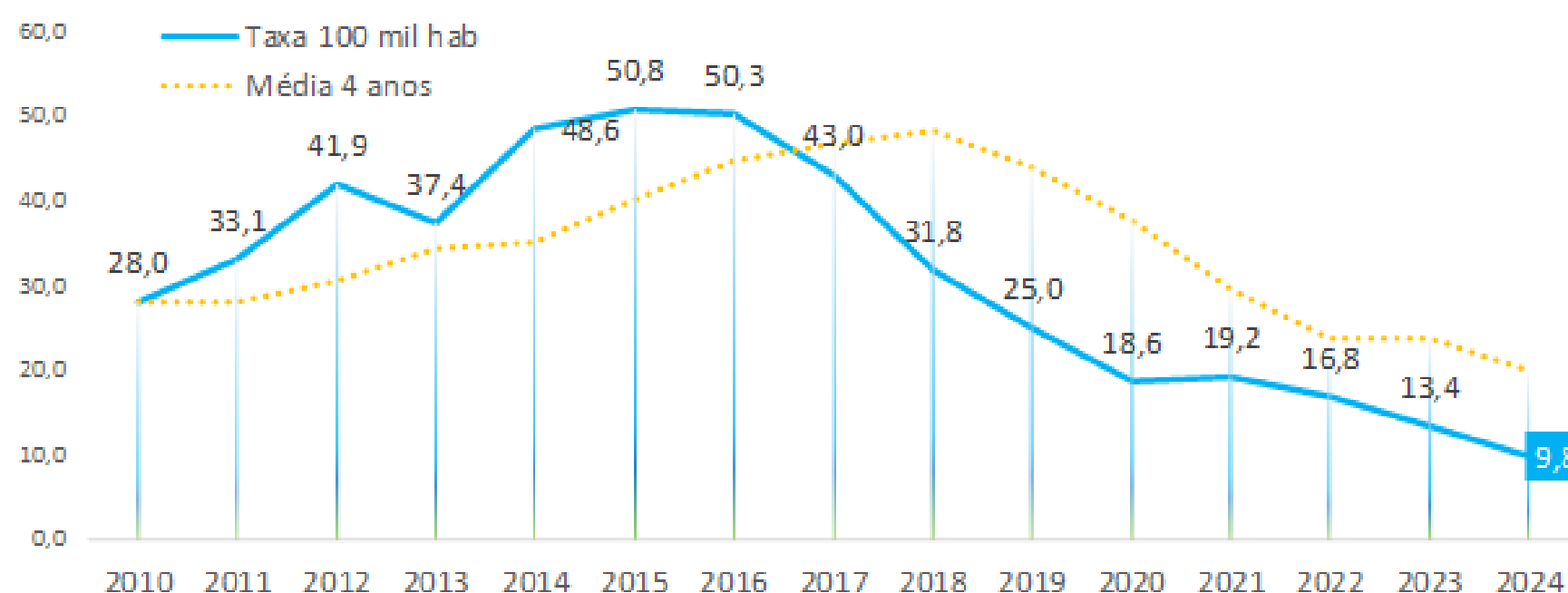


## Roubo de Veículo

2022	2023	2024	Var(nº)	Var(nº)
1.279	1.080	787	-293	-27,1%

## Furto de Veículo

2022	2023	2024	Var(nº)	Var(nº)
8.136	7.344	6.621	-723	-9,8%



## Roubo+Furto de Veículo

2022	2023	2024	Var(nº)	Var(nº)
9.415	8.424	7.408	-1.016	-12,1%

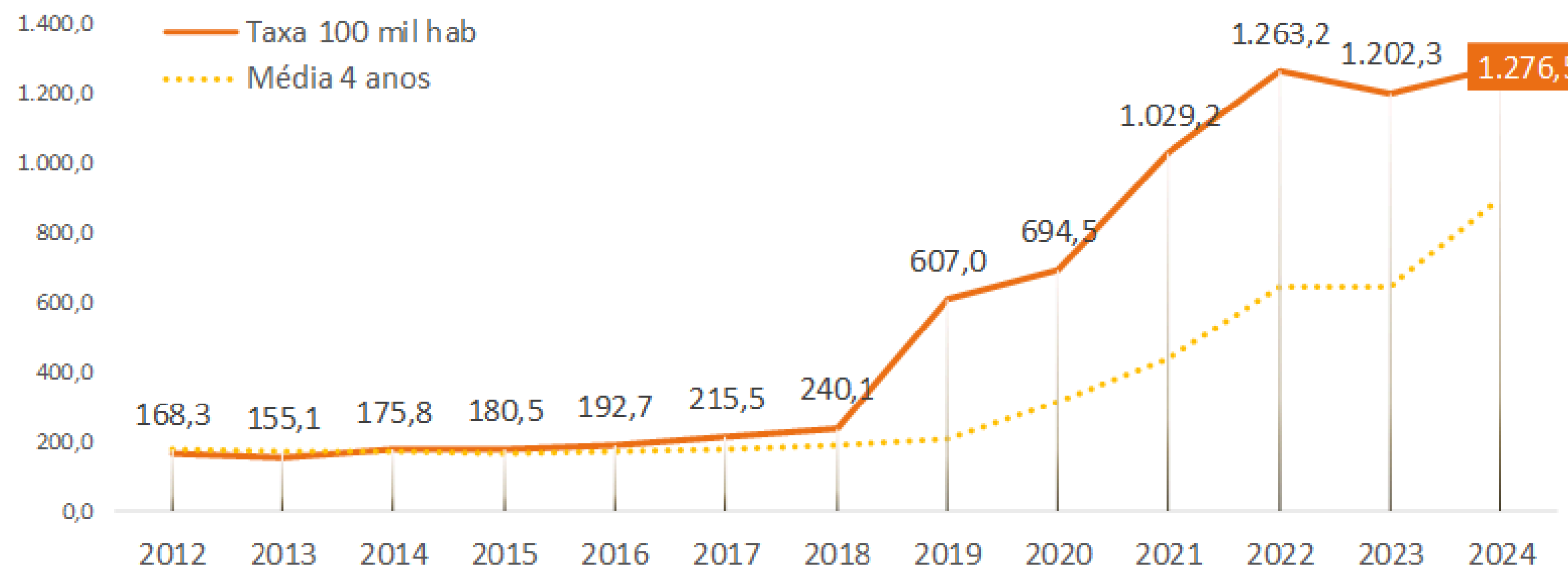
# ESTELIONATO



Nº de ocorrências

2021	2022	2023	2024	Var(nº)	Var(nº)
75.525	96.124	96.883	102.868	5.985	6,2%

Taxa por 100 mil habitantes - Série histórica



2024 x 2023

**6,2%**

Média últimos 4 anos / taxa 100mil hab

**42,1%**

# MORTES VIOLENTAS



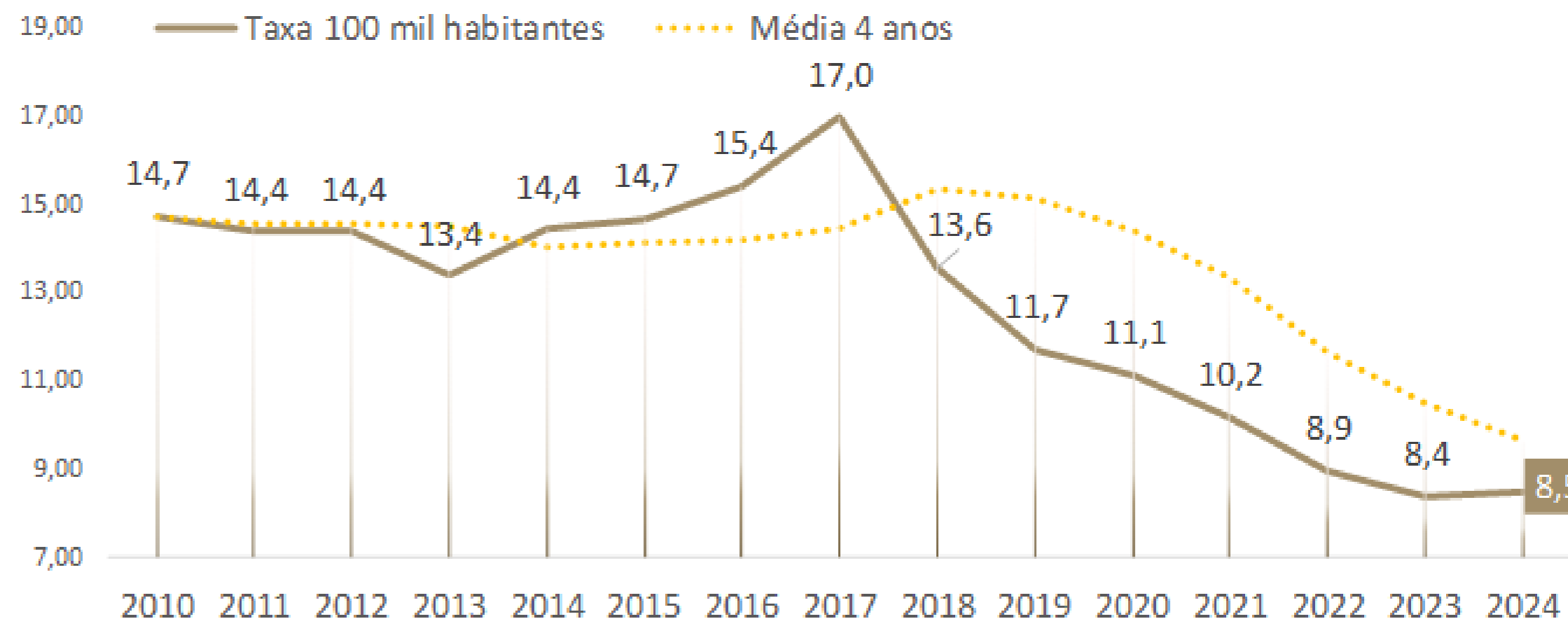
Nº de vítimas

2021	2022	2023	2024	Var(nº)	Var(nº)
745	680	675	684	9	1,3%

## VÍTIMAS COM PASSAGEM POLICIAL

449	65,5%
-----	-------

Taxa por 100 mil habitantes – Série histórica



## AUTORES COM PASSAGEM POLICIAL

188	55,5%
-----	-------

2024 x 2023

1,3%

Média últimos 4 anos / taxa 100mil hab

-12,0%

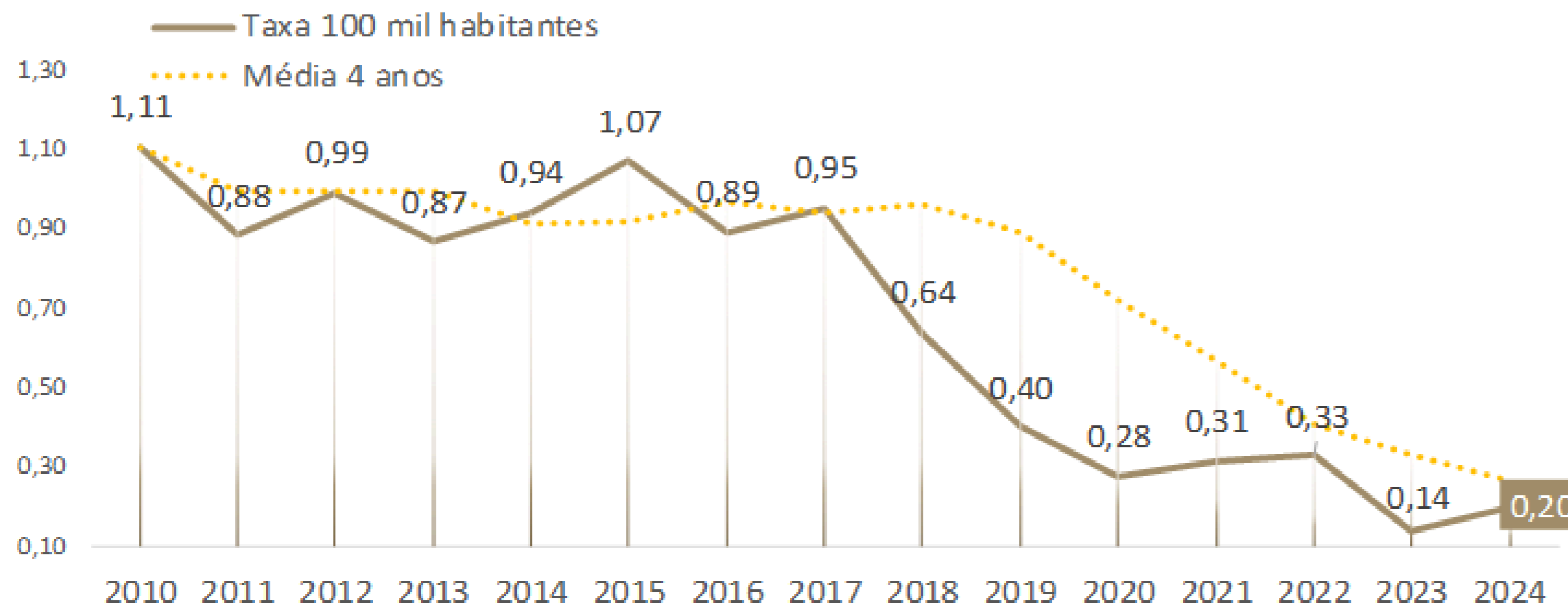
# LATROCÍNIO



Nº de vítimas

2021	2022	2023	2024	Var(nº)	Var(nº)
23	25	11	16	5	45,5%

Taxa por 100 mil habitantes - Série histórica



2024 x 2023

45,5%

Média últimos 4 anos /  
taxa 100mil hab

-24,7%



# CONFRONTO POLICIAL



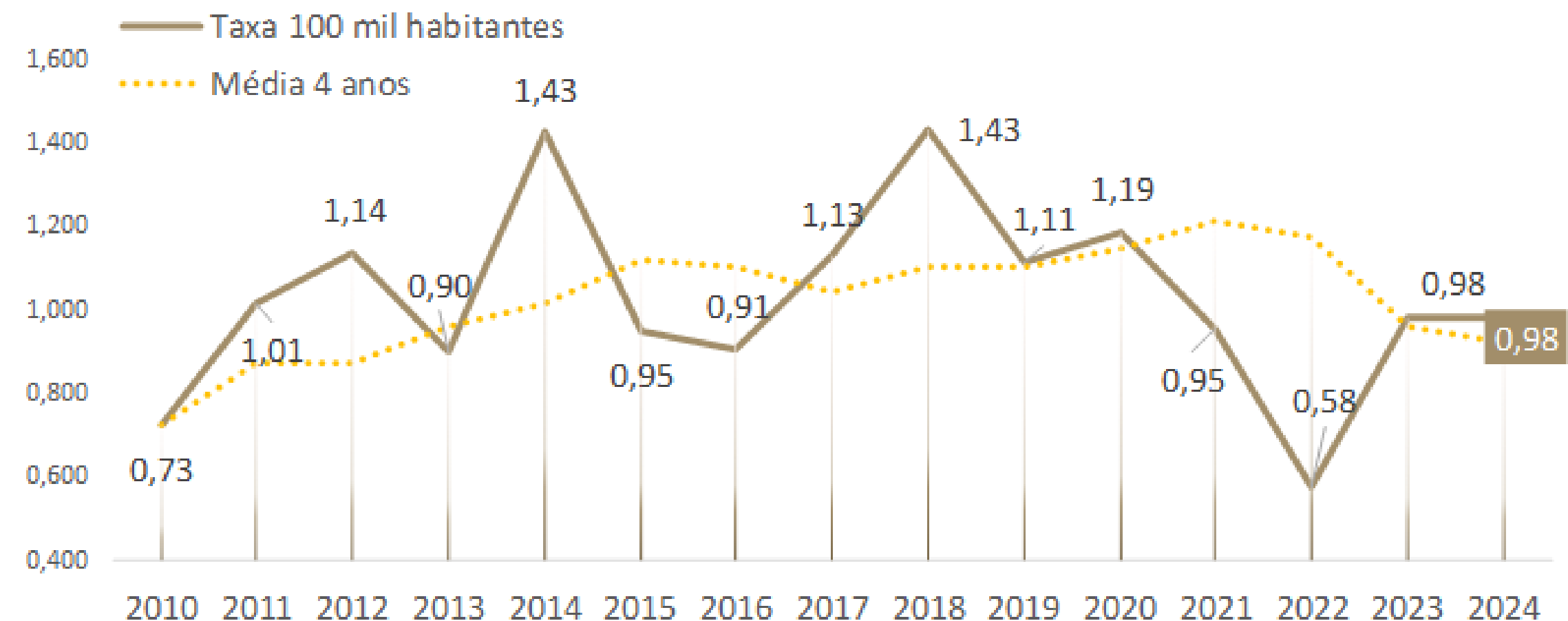
Nº de pessoas

2021	2022	2023	2024	Var(nº)	Var(nº)
70	44	79	79	0	0,0%

## PESSOAS COM PASSAGEM POLICIAL

2023	68	86%
------	----	-----

Taxa por 100 mil habitantes - Série histórica



## PESSOAS COM PASSAGEM POLICIAL

2024	57	72,2%
------	----	-------

2024 x 2023

**0,0%**

Média últimos 4 anos / taxa 100mil hab

**6,0%**

# HOMICÍDIO



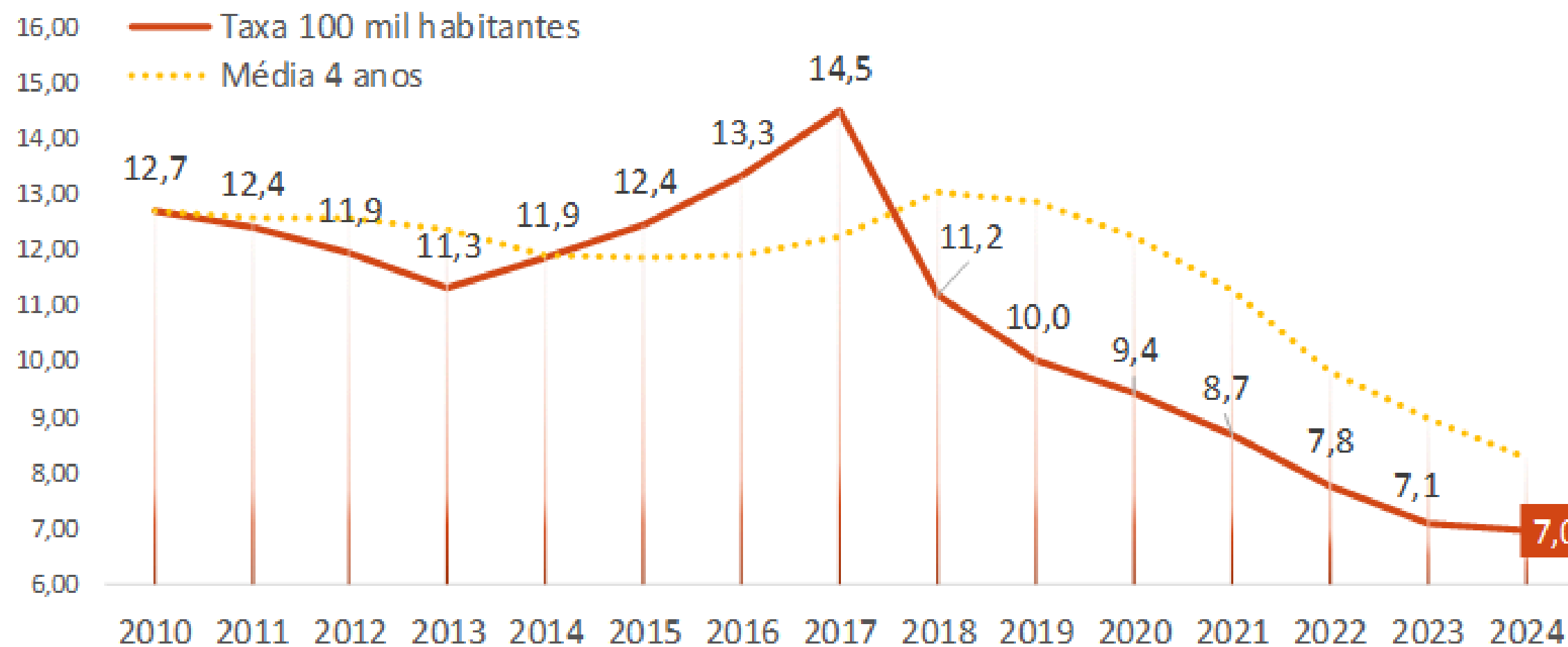
Nº de vítimas

2021	2022	2023	2024	Var(nº)	Var(nº)
637	592	571	561	-10	-1,8%

## VÍTIMAS COM PASSAGEM POLICIAL

449	66%
-----	-----

Taxa por 100 mil habitantes - Série histórica



## AUTORES COM PASSAGEM POLICIAL

174	72%
-----	-----

2024 x 2023

**-1,8%**

Média últimos 4 anos /  
taxa 100mil hab

**-15,6%**

# HOMICÍDIO



## Variações nos municípios

▼ -19   JOINVILLE (58 — 39)	▲ +14   ITAJAÍ (15 — 29)
▼ -9   SÃO FRANCISCO DO SUL (16 — 7)	▲ +10   NAVEGANTES (7 — 17)
▼ -9   PALHOÇA (19 — 10)	▲ +8   ARAQUARI (2 — 10)
▼ -5   TUBARÃO (6 — 1)	▲ +7   FLORIANÓPOLIS (27 — 34)
▼ -5   PORTO UNIÃO (9 — 4)	▲ +6   BALNEÁRIO ARROIO DO SILVA (4 — 10)

REGIÃO	POPULAÇÃO	2024 (Nº)	*por 100 mil habitantes 2024 (TAXA)↑
SERRANA	441.152	44	9,97
VALE	2.111.236	166	7,86
OESTE	1.422.096	109	7,66
NORTE	1.528.047	103	6,74
SUL	1.131.078	62	5,48
GRANDE Fpolis	1.424.832	77	5,40

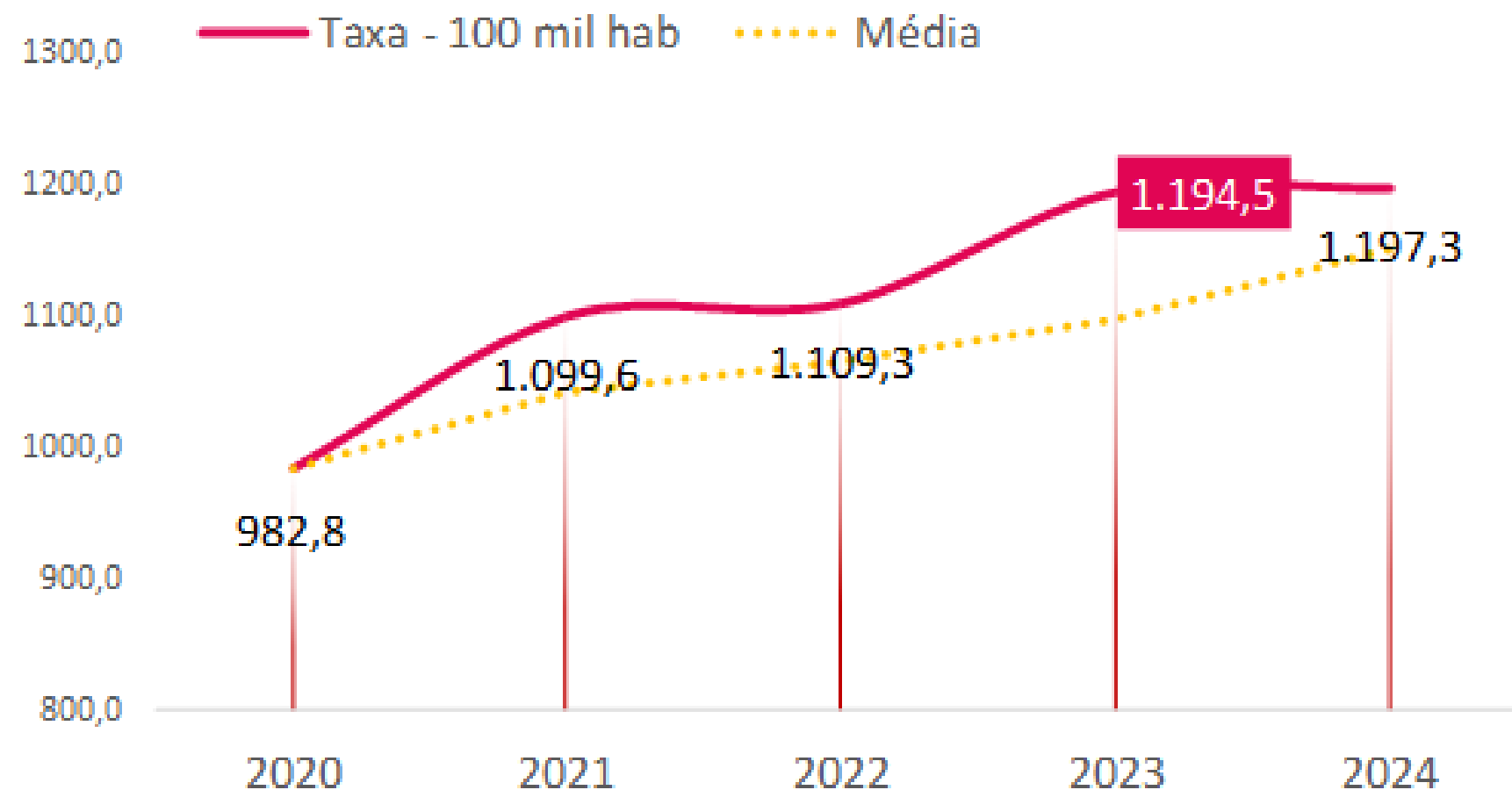
# VIOLÊNCIA DOMÉSTICA



Nº de ocorrências

2022	2023	2024	Var(nº)	Var(nº)
84.416	96.260	96.481	221	0,2%

Taxa por 100 mil habitantes – Série histórica



São considerados crimes para configurar violência doméstica:

- Ameaça
- Calúnia
- Difamação
- Estupro
- Estupro coletivo
- Injúria
- Injúria qualificada pelo preconceito
- Injúria real
- Lesão corporal grave ou gravíssima - Dolosa
- Lesão corporal leve - Dolosa
- Vias de fato
- Outros

2024 x 2023

0,2%

Média últimos 4 anos /  
taxa 100mil hab

15,7%

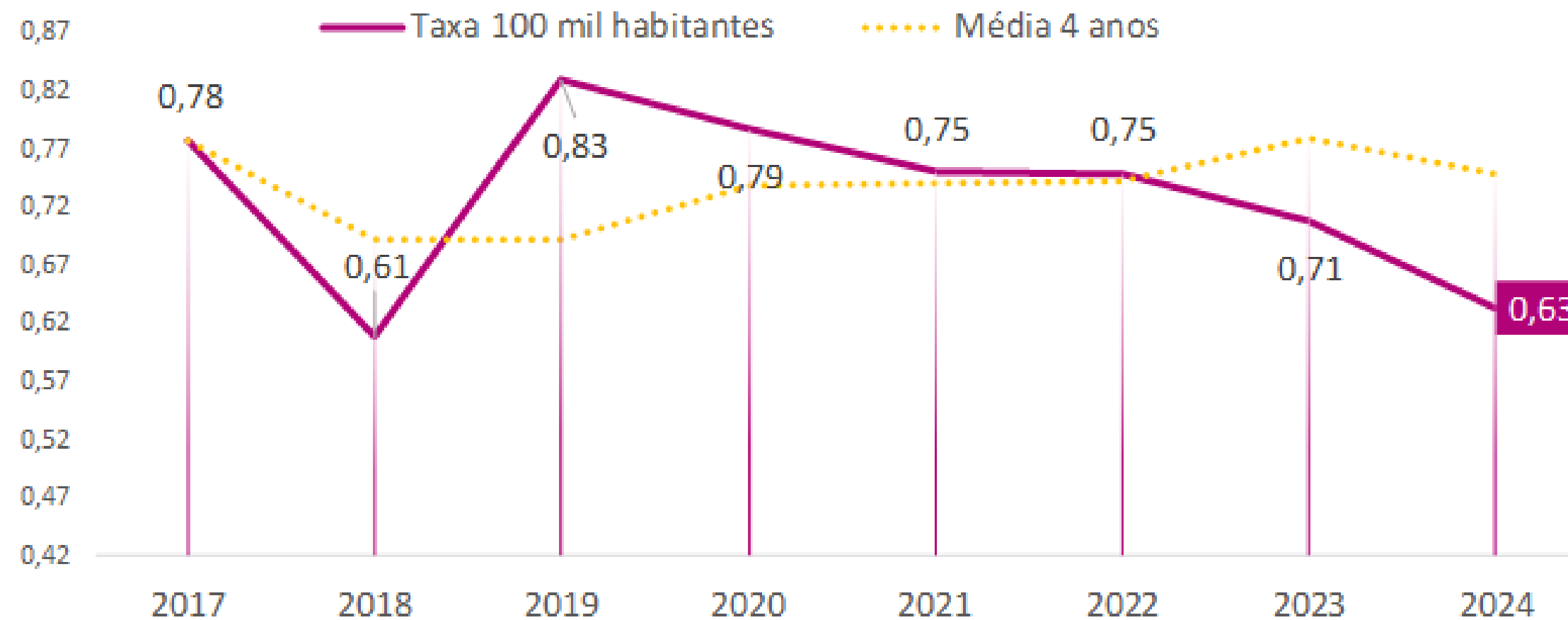
# FEMINICÍDIO



Nº de vítimas

2021	2022	2023	2024	Var(nº)	Var(nº)
55	57	57	51	-6	-10,5%

Taxa por 100 mil habitantes - Série histórica



2024 x 2023

**-10,5%**

Média últimos 4 anos /  
taxa 100mil hab

**-15,4%**

# APREENSÃO DE DROGAS



## QUANTIDADE DE DROGAS APREENDIDAS

TIPO DE DROGA	2023	2024	VAR%
PASTA BASE	13,16	339,71	2481,4
HAXIXE	71,25	219,61	208,2
CRACK	288,24	356,58	23,7
COCAÍNA	2.264,04	2.261,63	-0,1
MACONHA	49.604,35	39.067,46	-21,2

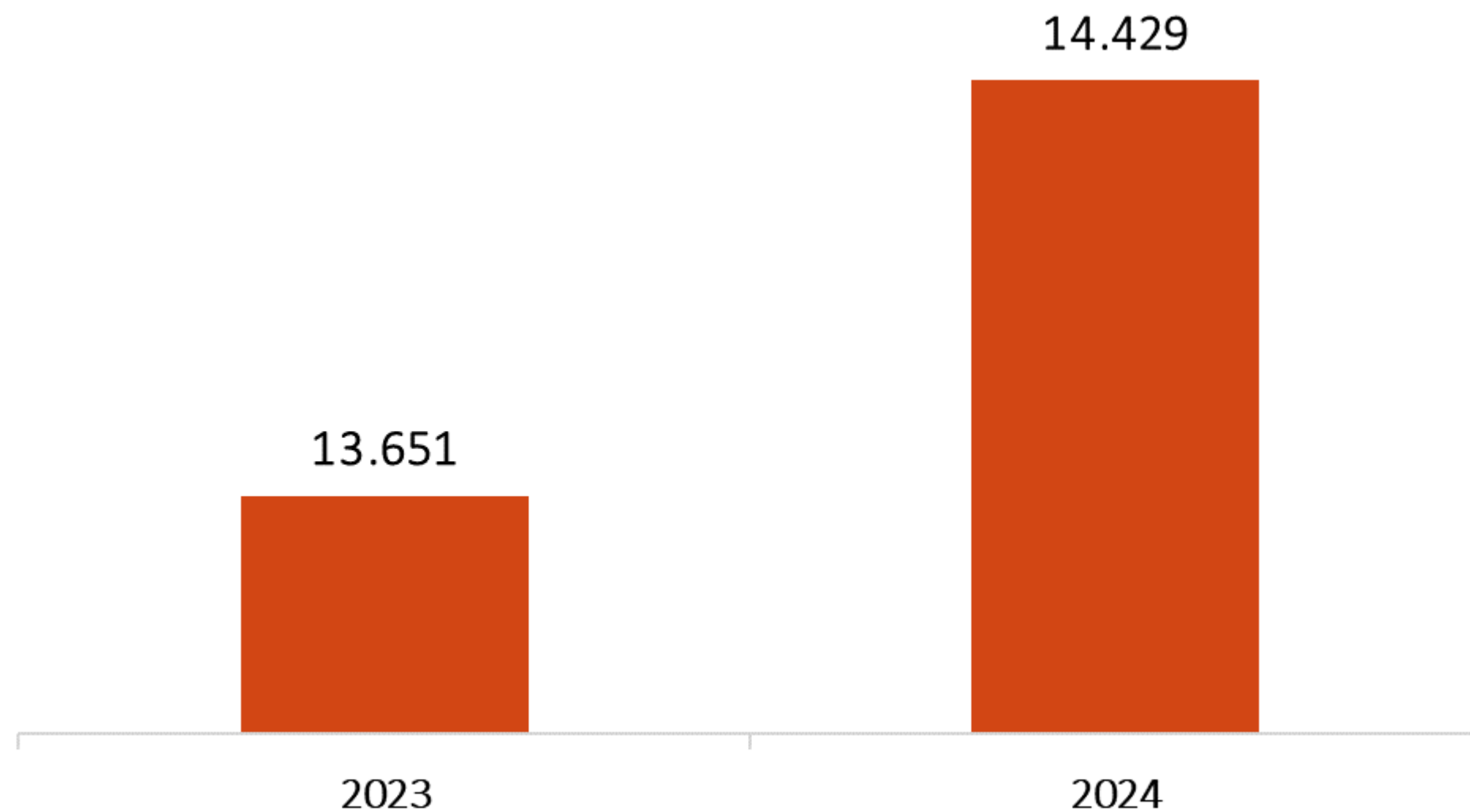
Unidade de medida: quilogramas

# CUMPRIMENTO DE MANDADO DE PRISÃO



PARA ESSE INDICADOR, HOUE UM AUMENTO DE 5,70%

---



**OBRIGADO!**



**SSP**

SECRETARIA DA SEGURANÇA PÚBLICA

SECRETARIA DA SEGURANÇA PÚBLICA

GOVERNO  
DE SANTA  
CATARINA

Centro Admini  
SECRETARIA D

Delegada Lúcia Maria Ste  
D DA SEGURANÇA PÚ

1521



PMSC - 190 anos

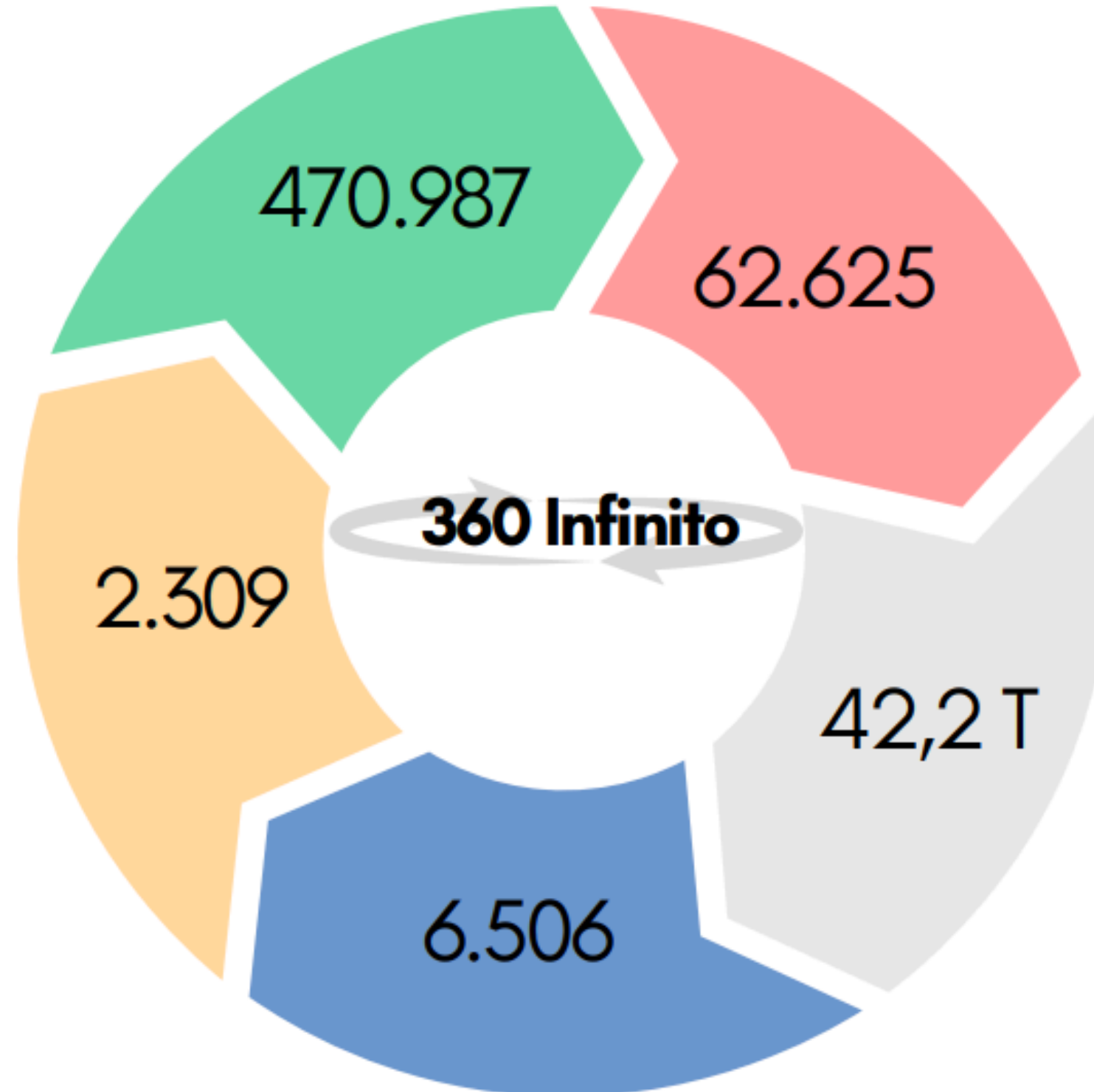
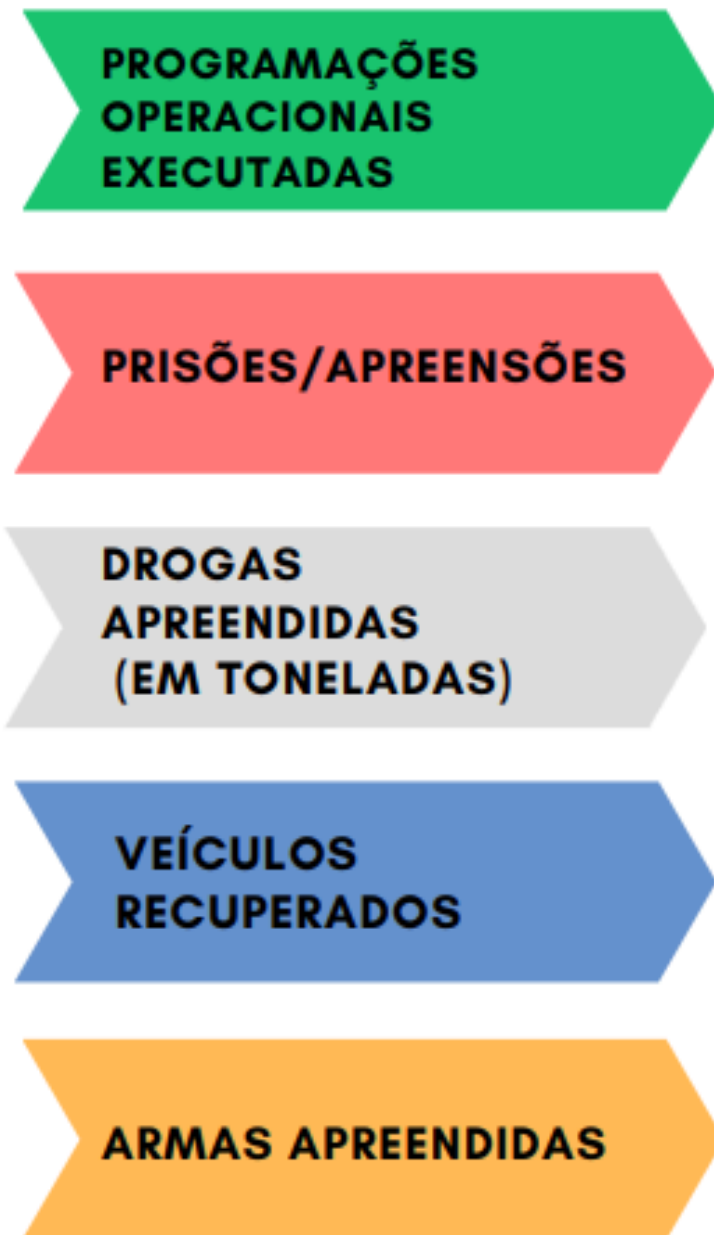


**POLÍCIA MILITAR  
SANTA CATARINA**

# INDICADORES DE PRODUTIVIDADE

## Ano 2024 / OPERAÇÃO 360 INFINITO

Período: 01/01/2024 a 27/12/2024  
Abrangência: **CRPMs/CME/CPMA/CPMRv**  
Fonte: BI/ACI/PMSC





# Análise de indicadores e produtividade

Janeiro a Dezembro de 2024

## PCSC

Ulisses Gabriel  
Delegado-Geral



# 1812

## o início

A criação da PCSC tem como origem a data de 29 de julho de 1812. Esse marco coincide com a nomeação do desembargador Francisco Lourenço de Almeida para o cargo de “Intendente-Geral de Polícia” da capitania de Santa Catarina. Ele exercia o ofício com poderes judicial, policial e administrativo. O cargo de Delegado e Subdelegado surgiu da necessidade do “Intendente-Geral de Polícia” do reino delegar competências país afora. O código de processo criminal do império, de 1832, criou nas províncias as “chefias de polícia”, surgindo, então, o “juizado de paz”, os cargos de “escrivão de paz” e de “inspetor de quarteirão”.

Desde a sua criação, a Polícia Civil de Santa Catarina passou por diversos momentos importantes que realçam sua constante evolução e compromisso com a sociedade catarinense.

# Atuação

  
Investigação

  
Inteligência

  
Fiscalização



DELEGACIA VIRTUAL



CONTATOS DAS DELEGACIAS



SOS PET



DELEGACIA AGRONEGÓCIO



CENTRAL DE DENÚNCIAS



DESAPARECIDOS SANTA CATARINA



EMIÇÃO ANTECEDENTES



REVISTA CIÊNCIAS POLICIAIS



PORTAL FORAGIDOS



FISCALIZAÇÃO



PORTAL TRANSPARÊNCIA



ALERTA DE CARGAS



PROTEÇÃO A GOLPES



DELEGACIA DA MULHER

A PCSC está presente em todos os municípios do Estado.



533 unidades de polícia  
337 imóveis próprios  
68 imóveis locados



1794 viaturas  
2 aeronaves



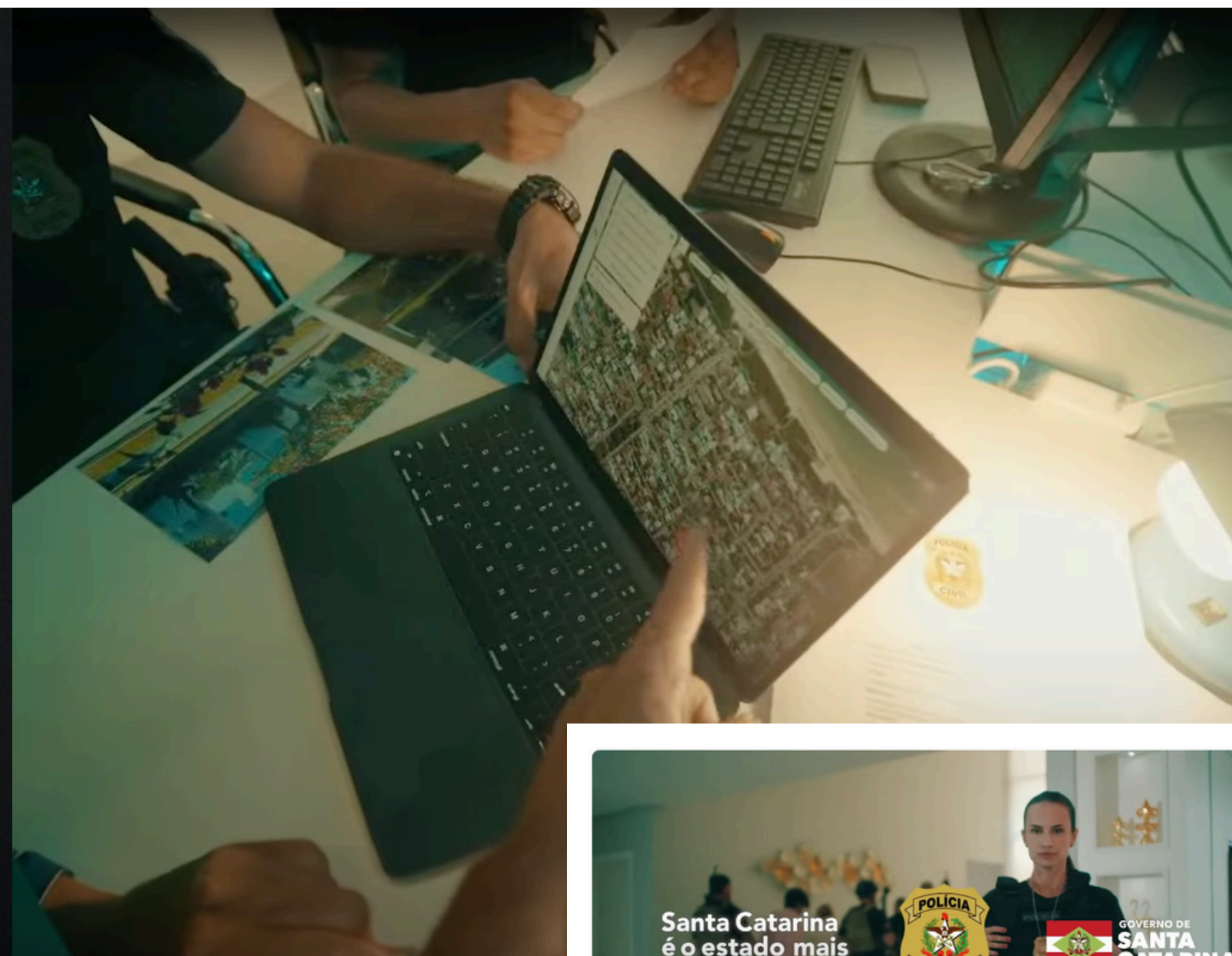
3.172 policiais ativos  
165 policiais CTISPs



# Polícia Civil é *Investigação*

## Missão:

Investigar crimes por meio da gestão inovadora e da inteligência policial, garantindo a legalidade e promovendo a efetiva segurança pública na sociedade catarinense nas esferas administrativa e judicial.



*Assistir ao vídeo*

# Dados gerais da PCSC



# 1.269.688

Boletins de Ocorrência registrados em 2024

1.228.238  
em 2023

1.184.206  
em 2022

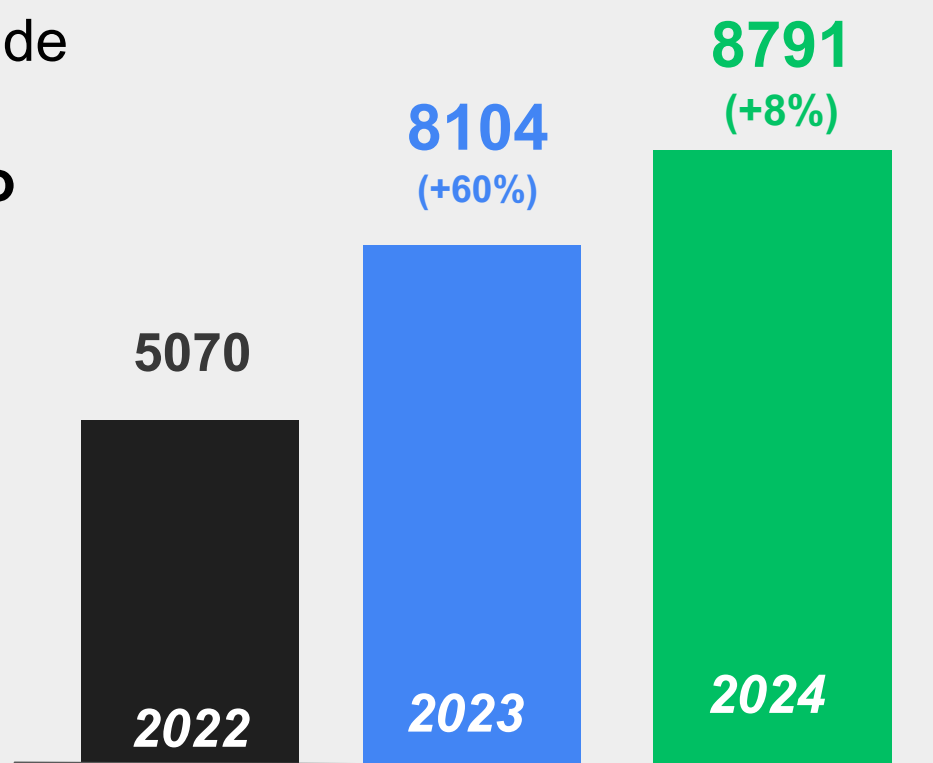
# 143.465

Procedimento instaurados em 2024 (até 29/11)

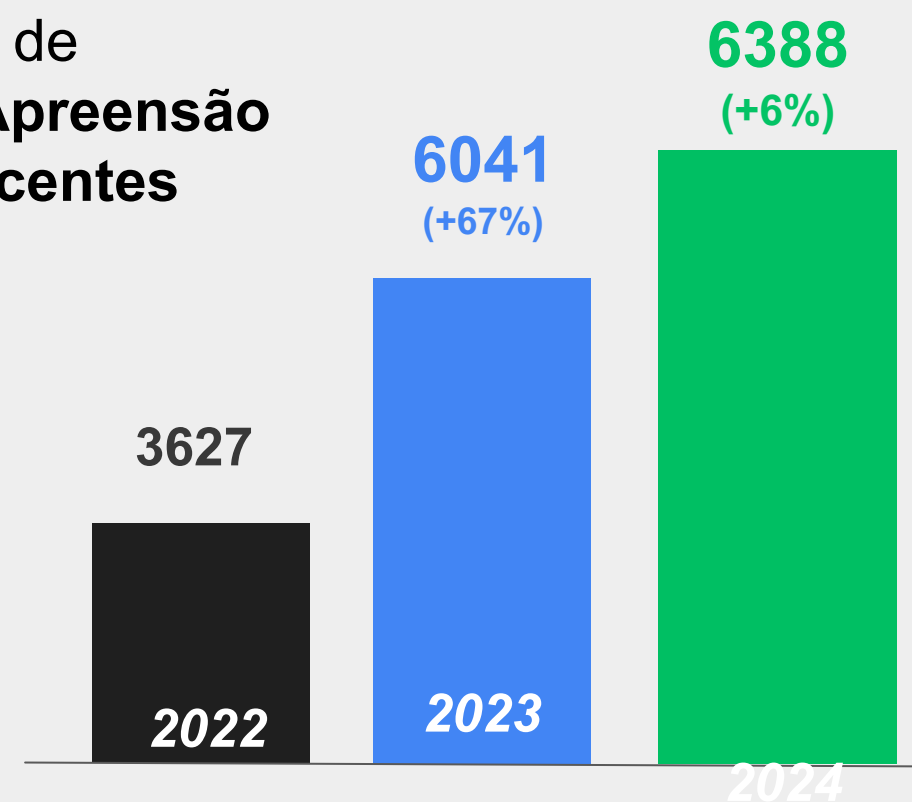
149.032  
em 2023

152.598  
em 2022

Mandados de Busca e Apreensão



Mandados de Prisão e Apreensão de adolescentes

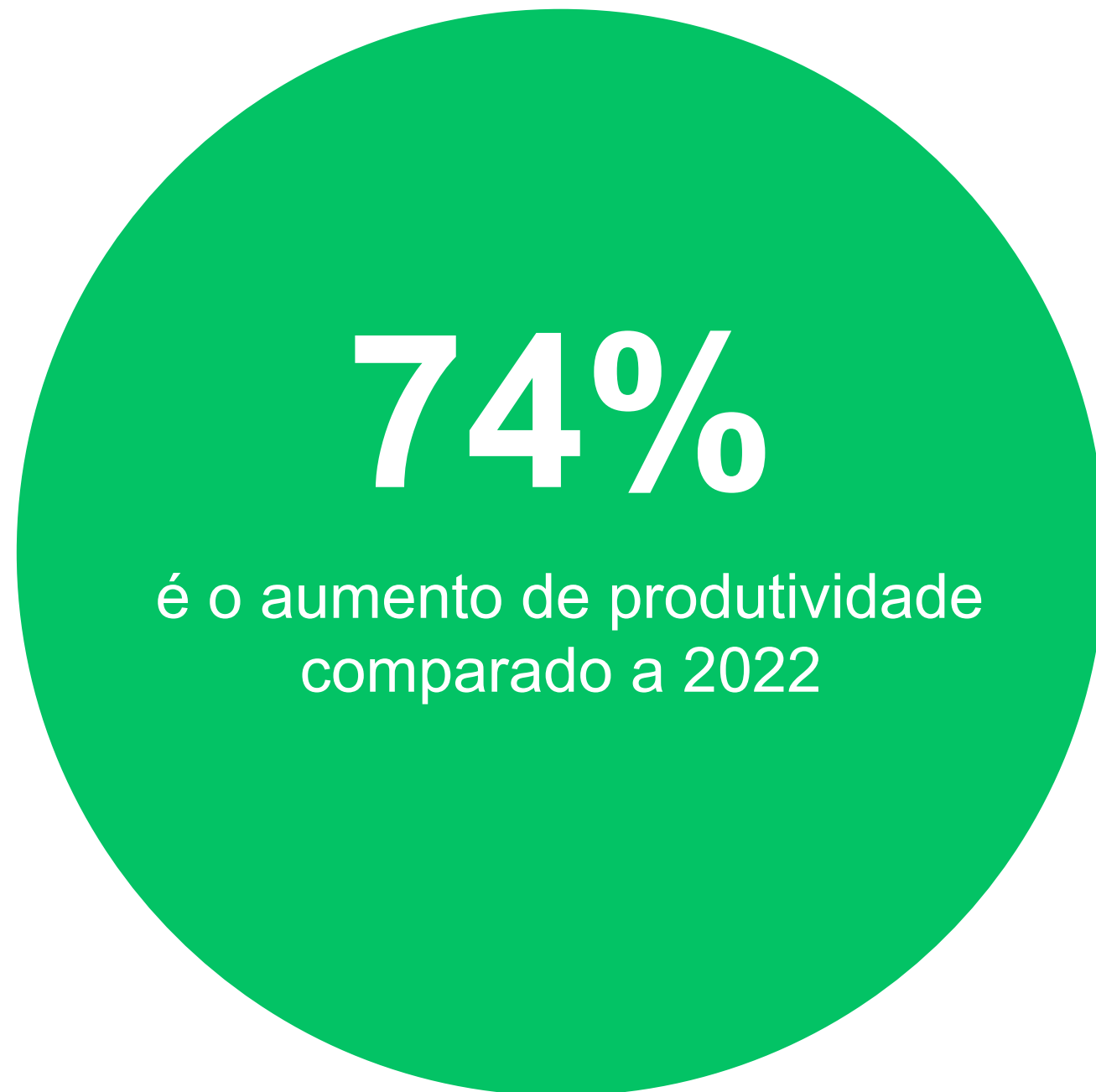


# +R\$ 1,6 bilhão

em bens bloqueados de organizações criminosas em 2024.

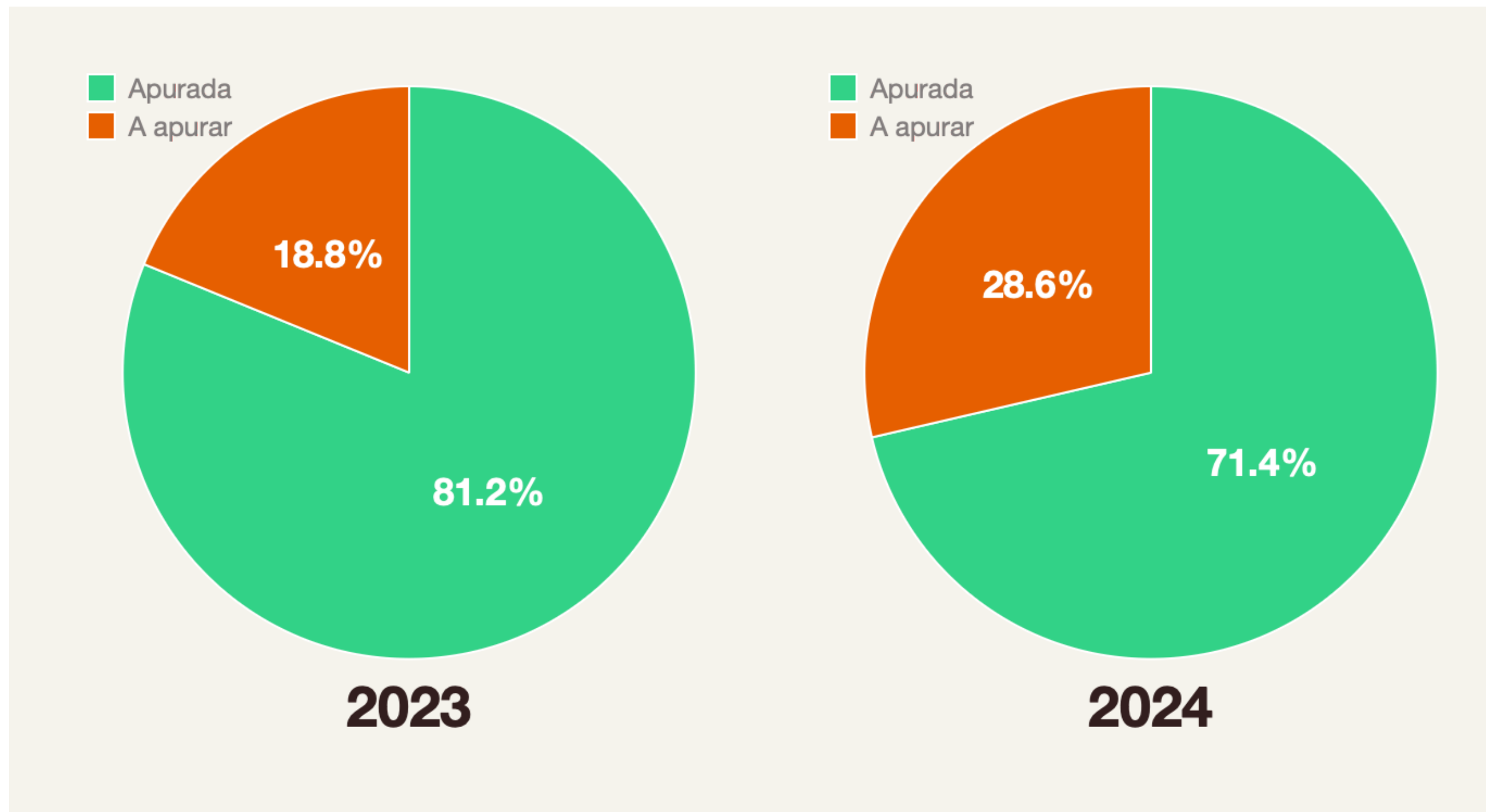
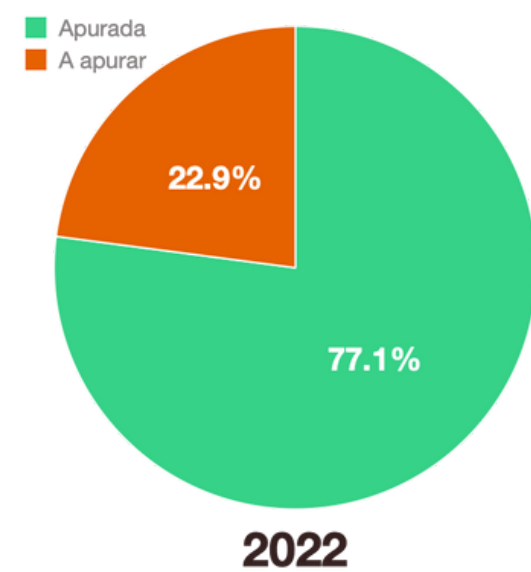
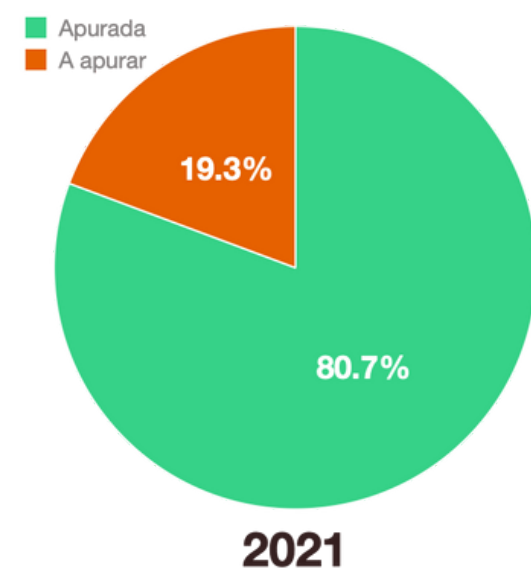


# Produtividade 2024



# Indicação de autoria

## Mortes violentas



# Principais locomotivas de produtividade da PCSC em 2024

## Principais aumentos de produtividade por unidade

- DRACO (+60%)
- DD (+76%)
- ITAJAÍ (DIC) (+61%)
- IMBITUBA (+105%)
- 3ª DECOR - Joinville (+239%)
- 2ª DECOR - Tubarão (+118%)



## Principais aumentos de produtividade acima de 30% por Regionais

- DEIC (50%)
- BLUMENAU
- TUBARÃO (50%)
- ITAJAÍ
- SÃO JOSÉ
- BAL. CAMBORIÚ (50%)
- PORTO UNIÃO

# Combate à corrupção



2024

2023

2022

Número de operações por ano

8

24

aumento de 200%  
comparado a 2022

40

aumento de 400% comparado a 2022 e 67%  
comparado a 2023

Aumento de 20% no efetivo policial  
neste combate desde 2023

# Combate à Violência Contra a Mulher



Investimento:  
R\$ 117.464,89

Qualificação dos  
Policiais Civis

2018

Seminário Regional e Intersetorial de Enfrentamento à Violência Contra a Mulher da Comarca de Canoinhas; Capacitação em Investigação Criminal VIII – Violência Doméstica e Investigação de Estupro.

2019

Seminário PC Por Elas Planalto Norte e Intersetorial de Enfrentamento à Violência Contra a Mulher; Capacitação em Investigação Criminal VIII – Violência Doméstica e Investigação de Estupro.

2020

Capacitação em Investigação Criminal VIII – Violência Doméstica e Investigação de Estupro.

2021

Capacitação em Atualização no Enfrentamento à Violência Contra as Mulheres; Capacitação em Investigação de Homicídios, Feminicídios e Local de Crime; Capacitação em Investigação Criminal VIII – Violência Doméstica e Investigação de Estupro.

2022

Capacitação em Atualização no Enfrentamento à Violência Contra as Mulheres/PC por Elas; Capacitação em Investigação de Homicídios, Feminicídios e Local de Crime; Capacitação em Investigação Criminal VIII – Violência Doméstica e Investigação de Estupro.

2023

Capacitação em Investigação de Homicídios, Feminicídios e Local de Crime; Capacitação na aplicação do Formulário Nacional de Avaliação de Risco.

2024

Capacitação em Investigação de Homicídios, Feminicídios e Local de Crime; Capacitação na aplicação do Formulário Nacional de Avaliação de Risco; Simpósio de Enfrentamento à Violência Contra a Mulher.

# Combate à Violência Contra a Mulher



sala  
*Lilás*

Estrutura própria para atendimento especializado e humanizado às mulheres vítimas de violência física, sexual, psicológica, moral e patrimonial.

Benefícios:

- Estrutura padrão nas Delegacias de Comarca da PCSC;
- Unidades vocacionadas ao atendimento especializado às mulheres vítimas de violência;
- Prestação de atendimento especializado e humanizado, fundamental no processo de recuperação da vítima.

# Combate à Violência Contra a Mulher



sala  
*Lilás*

**Em funcionamento**

2021

7ª DDP de Florianópolis (Canasvieiras)  
DPCO de Xaxim  
DPCAMI de Laguna  
DPCAMI de Blumenau

2022

DPCo de Gaspar  
DPCo Camboriu  
DPCAMI São Miguel do Oeste  
DPCO de Penha

2023

CPP de Florianópolis  
CPP de Palhoça  
CPP de São José  
CPP de Blumenau  
CPP de Chapecó  
CPP de Balneário Camboriú  
CPP de Joinville  
CPP de Rio do Sul  
CPP de Lages  
CPP de Mafra  
DPCO de Araquari  
DPCO de Sto. Amaro da Imperatriz  
DPCO de Fraiburgo  
DPCO de Sombrio  
DPCO de Imbituba  
DPCAMI de Joinville  
DPCAMI de Maravilha  
DPCAMI de Araranguá  
DPCAMI de Canoinhas  
DPMU de Três Barras

2024

DPCAMI de Campos Novos  
DPCAMI de São Lourenço do Oeste  
DPCO de Jaraguá do Sul  
DPCO de Abelardo Luz  
DPCO de Capinzal  
DPCO de Capivari de Baixo

**26 unidades  
implantadas e  
funcionando  
somente nos  
anos de 2023 e  
2024**

# Combate à Violência Contra a Mulher



sala  
*Lilás*

## 41 novas Sala Lilás

planejadas para o ano de 2025

DPTUR (unidade aeroporto)	DPCO de Ponte Serrada
DPCAMI de Palhoça	DPCO de São Domingos
DPCAMI de Florianópolis	DPCO de Capivari de Baixo (melhoria)
DPCAMI de São José	DPCO de Laguna
DPCAMI de S. Bento do Sul	DPCO de Santa Cecília
DPCAMI de Porto União	DPCO de Campo Belo do Sul
DPCAMI de Ituporanga	DPCO de Anita Garibaldi
DPCAMI de Criciúma	DPCO de Correia Pinto
CPP de Joaçaba	DPCO de Garuva
CPP de Canoinhas	DPCO de Otacílio Costa
CPP de Curitibanos	DPCO de Bom Retiro
CPP de São Joaquim	DPCO de Itaiópolis
CPP de Videira	DPCO de Garopaba
CPP de Caçador	DPCO de Itapiranga
CPP de Rio do Sul	DPCO de Descanso
CPP de Lages	DPCO de Pinhalzinho
CPP de Tubarão	DPCO de Dionísio Cerqueira
CPP de S. Lourenço do Oeste	DPCO de Seara
DPCO de Jaguaruna	DPMU de Saudade
DPCO de Biguaçu	DPMU de Balneário Barra do Sul
DPCO de Itá	



# Combate à Violência Contra a Mulher



## Investimentos

**12 novas viaturas** entregues para as Delegacias Especializadas no atendimento às mulheres vítimas de violência (DPCAMIs) **totalizando o investimento de R\$ 1.329.500,00**

**Mais de R\$ 2 milhões** em investimentos programados para 2025

**R\$ 674.385,00** em móveis e equipamentos para 41 Salas Lilás

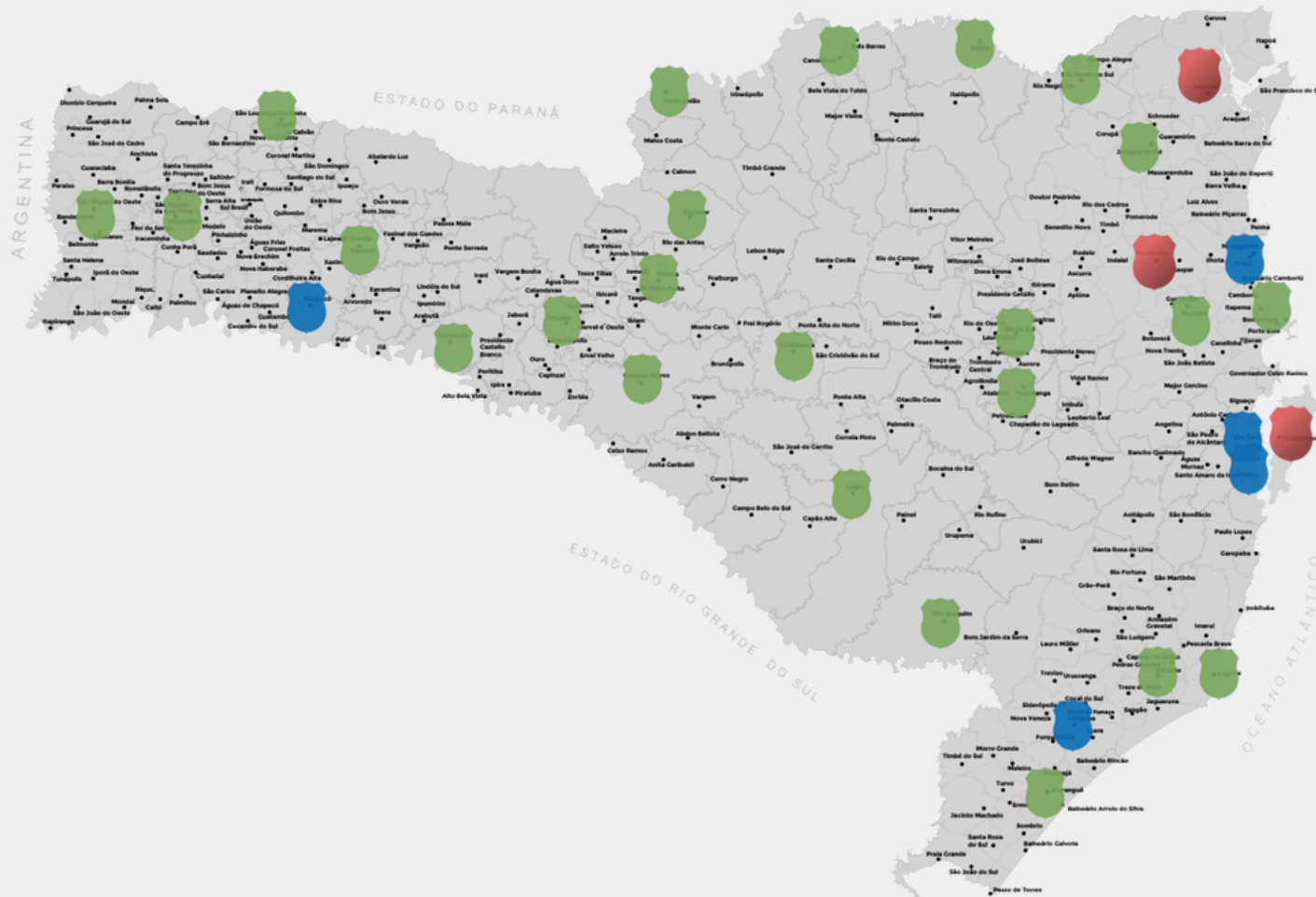
**R\$ 763.980,00** em servidores de armazenamento e processamento de dados

**R\$ 573.583,62** investidos no atendimento às mulheres vítimas de violência

# Departamentos de polícia: inovação no combate à criminalidade

## **OBJETIVO**

- Otimizar a investigação policial por meio da padronização institucional de unidades policiais.



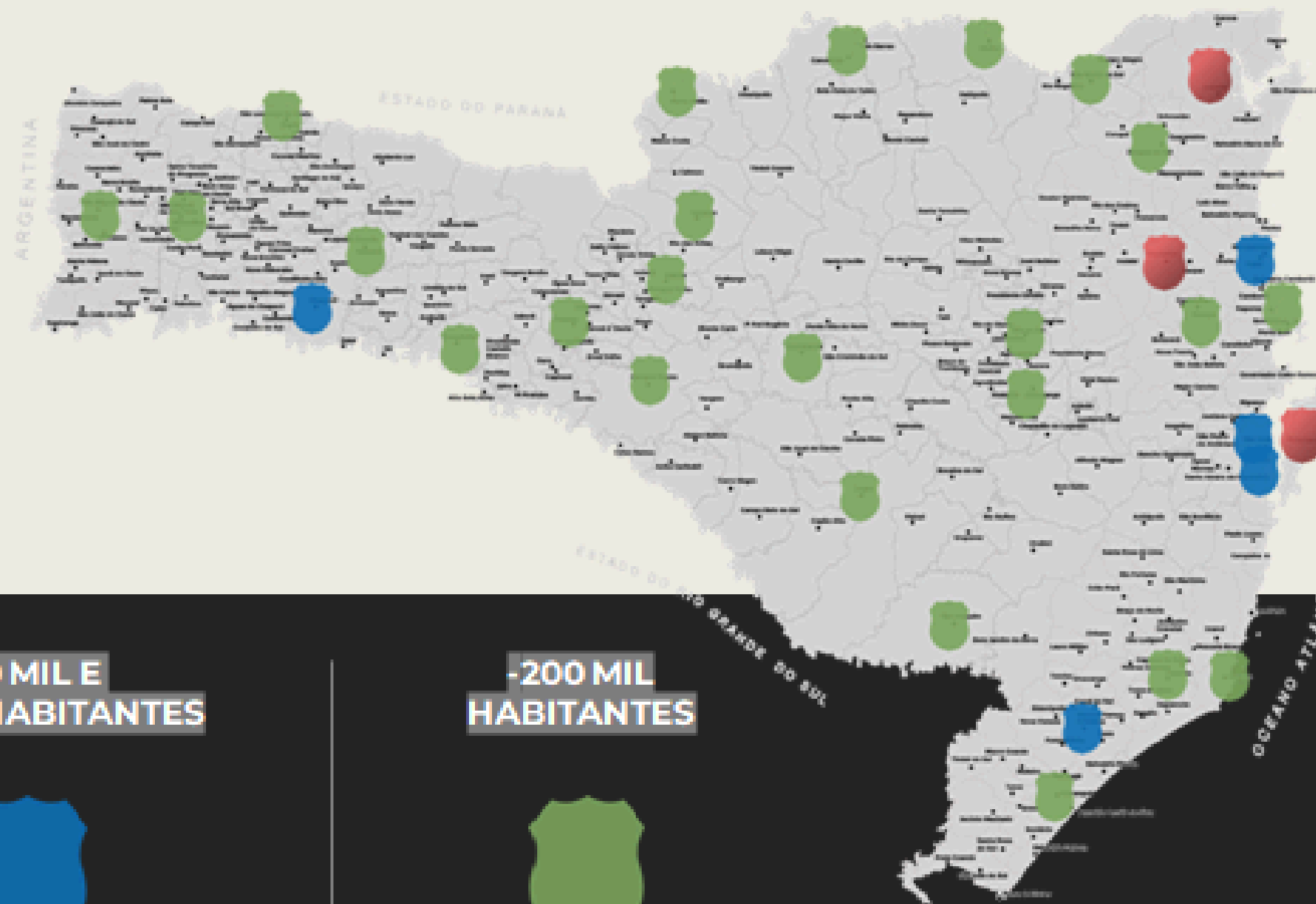
## **BENEFÍCIOS**

- Estrutura padrão de DRPs em todo o Estado de acordo com o quantitativo de habitantes;
- Transformação das unidades cuja existência não é padronizada;
- Modernizar a estrutura das unidades voltadas ao enfrentamento de organizações criminosas;
- Unidades vocacionadas a apuração célere e com qualidade de infrações penais de maior complexidade e repercussão;
- Atuação coordenada entre a DEIC e o novo modelo;

# Departamentos de Polícia



## O combate à criminalidade com inovação e novas estruturas



+300 MIL HABITANTES




**3** DEPARTAMENTOS DE INVESTIGAÇÃO CRIMINAL COM

**6** ESPECIALIZADAS

JOINVILLE, FLORIANÓPOLIS E BLUMENAU

-300 MIL E +200 MIL HABITANTES



**5** DEPARTAMENTOS DE INVESTIGAÇÃO CRIMINAL COM

**3** ESPECIALIZADAS

SÃO JOSÉ, ITAJAÍ, CHAPECÓ, PALHOÇA E CRICIÚMA

-200 MIL HABITANTES



**24** DELEGACIAS DE INVESTIGAÇÃO CRIMINAL  
DEMAIS CIDADES DE DRPs

**7.609.601** pessoas impactadas

# Obrigado!

Ulisses Gabriel  
Delegado-Geral



# OCORRÊNCIAS ATENDIDAS



**204.254** | Ocorrências  
+ 5,7% | atendidas

**163.312** | Vítimas  
+ 11,5% | Socorridas

**608.375** | Chamadas recebidas  
no número **193**

**9.036** | Combates a  
+ 12,4% | Incêndio

**162.665** | Atendimentos  
+ 11,1% | Pré-Hospitalar

**13.775** | Operações de  
+ 0,6% | Busca e Salvamento

**16.945** | Outras  
+ 56,9% | Ocorrências

# PREVENÇÃO AQUÁTICA



**5.125** | Salvamentos  
+ 4,8%

**426** | Postos de  
Guarda-Vidas

**373** | Guarda-Vidas  
por dia  
+ 1,6%

**160** | Balneários

**5.220** | Crianças  
Perdidas

**49.515** | Ocorrências com  
+ Água-viva  
78,4%



# PREVENÇÃO A INCÊNDIO



**350.084** | Atestados de  
+ 17% | Funcionamento

**24.536** | Atestados de  
+ 15,6% | Habite-se

**36.990** | Projetos Preventivos  
+ 10,6% | Aprovados

**2.088** | Investigações  
+ 8,4% | de Incêndios

**R\$ 3,5 bilhões** | Bens  
+ 160% | Salvados

# PROGRAMA SOCIAIS



**8.896** | Bombeiros  
+ 125,5% | Mirins

**90** | Bombeiros  
+ 55,2% | Juvenis

**14.845** | Programa  
+ 1,5% | Golfinho

**260** | Bombeiros  
+ 246,7% | Melhor Idade





# OCORRÊNCIAS EM OUTROS ESTADOS



**75** | Rio Grande  
Dias | do Sul

**45** | Pantanal  
Dias |

**165** | Bombeiros  
Militares |

**40** | Bombeiros  
Militares |

**3.051** | Pessoas  
Resgatadas |

**140.00** | Hectares de  
Incêndio |

**560** | Animais  
Resgatados |

**0** | Pessoas  
**16** | Resgatadas |

**28** | Operações com  
Cães de Busca |

**145** | Áreas  
Monitoradas |

## R\$ 49,8 milhões | Modernização da Frota e Equipamentos em recursos

**R\$ 23,8** milhões | 53 Novas Ambulâncias

**R\$ 1,4** milhão | Equipamentos Diversos

**R\$ 1,6** milhão | EPIs e EPRs

**R\$ 5,7** milhões | Infraestrutura

**R\$ 17,3** milhões | 3 Caminhões ABTR  
51 Caminhonetes 4x4  
19 Viaturas transp pessoal





# PCISC

POLÍCIA CIENTÍFICA  
DE SANTA CATARINA

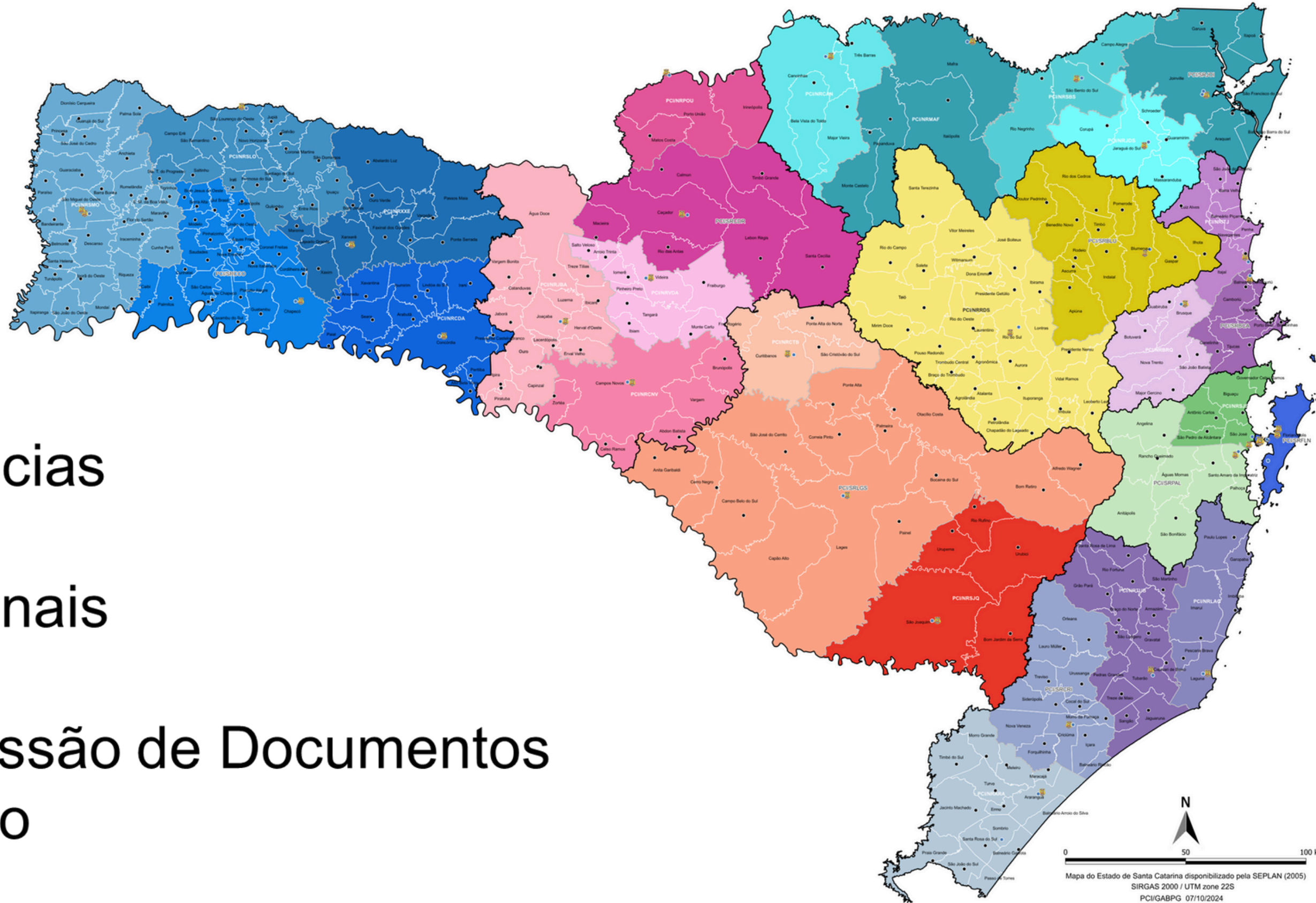
Análise de indicadores e produtividade

Período 2020 a 2024

# POLÍCIA CIENTÍFICA DE SANTA CATARINA



## MAPA DE UNIDADES



**9** Superintendências

**21** Núcleos Regionais

**298** Postos de Emissão de Documentos  
de Identificação

(33 PEDIs e 265 PEDICs)

**867**  
Servidores

**359** Peritos Oficiais

**487** Auxiliares Periciais

**21** Técnicos Periciais

## CARTA DE SERVIÇOS

# 28

Divisões Técnicas

# +150

Diferentes serviços

Ambiental

Anatomopatologia

Antropologia

Áudio e Imagem

Balística

Bioquímica

Contabilidade

Documentoscopia

Eletroeletrônica

Engenharia

Entomologia

Genética

Identificação Civil

Identificação Criminal

Informática

Local de crime contra a vida

Local de crime contra o patrimônio

Medicina Veterinária

Merceologia

Odontologia Legal

Papiloscopia

Psiquiatria

Química

Sexologia

Tanatologia

Toxicologia

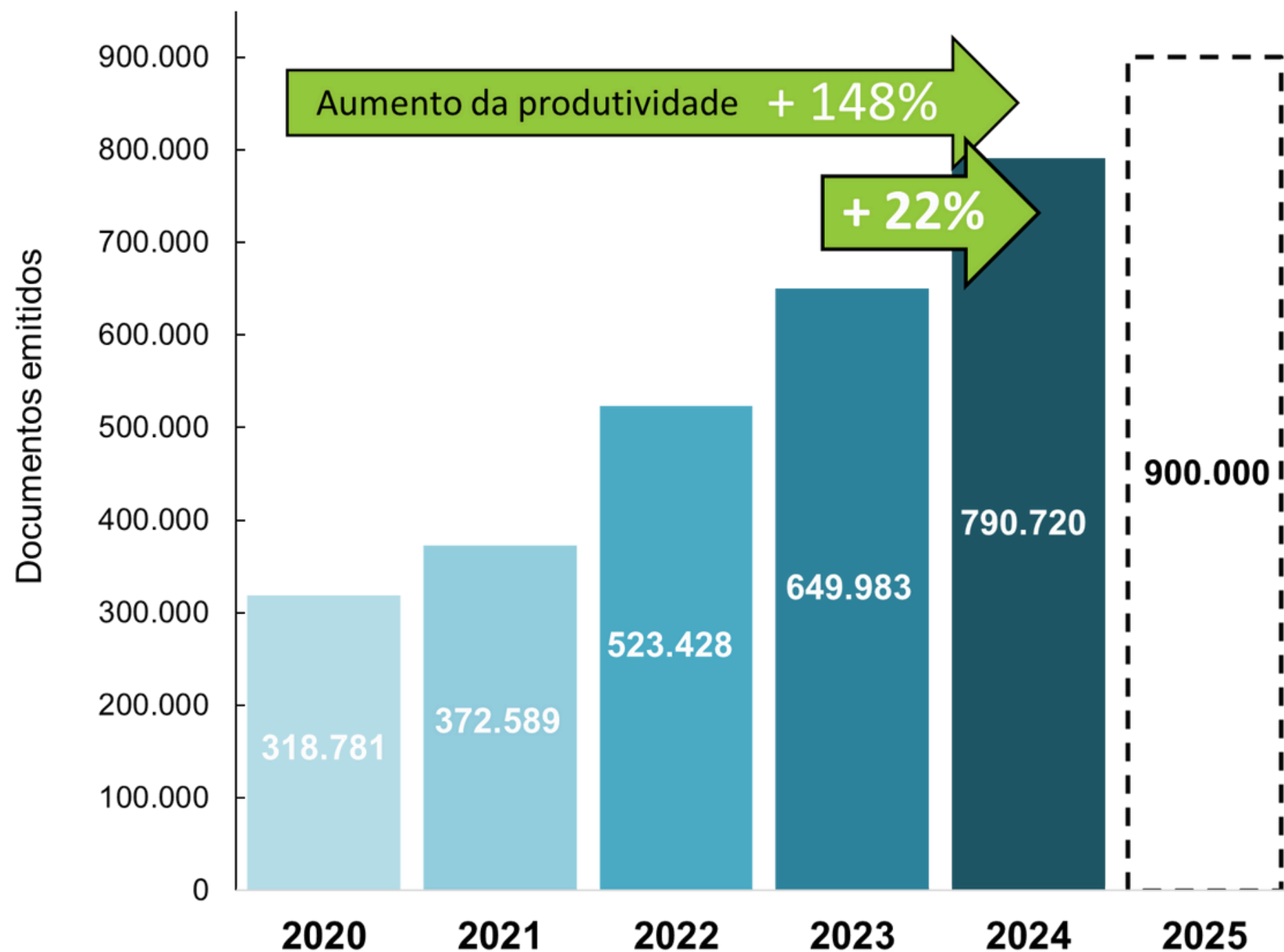
Traumatologia

Veículos

# POLÍCIA CIENTÍFICA DE SANTA CATARINA



## EVOLUÇÃO DA EMISSÃO DE DOCUMENTOS DE IDENTIFICAÇÃO



**1,3 MILHÃO**

NOVA CIN

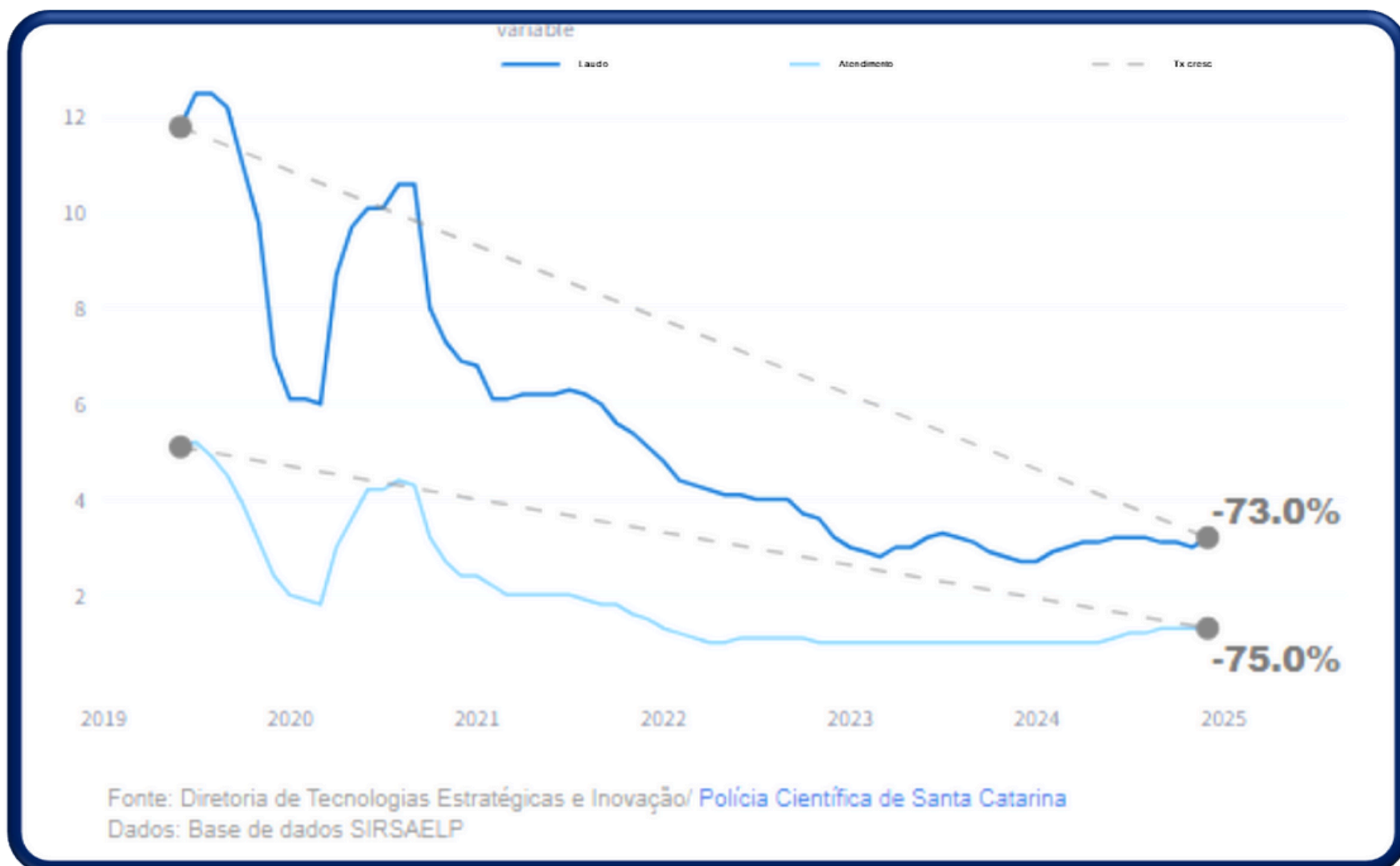
**16%**

POPULAÇÃO  
CATARINENSE

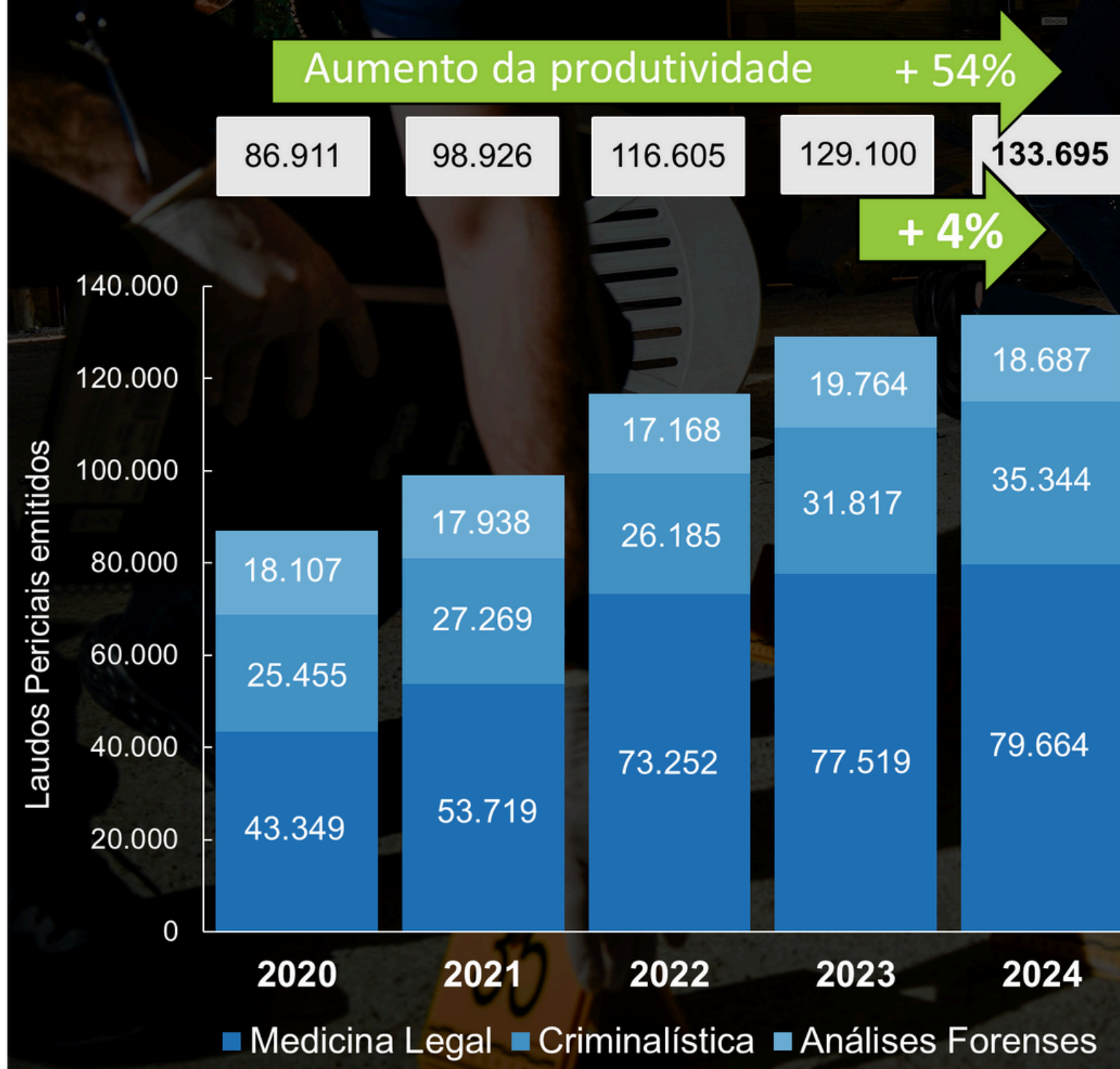
# POLÍCIA CIENTÍFICA DE SANTA CATARINA

## EVOLUÇÃO DA EMISSÃO DE LAUDOS PERICIAIS E TEMPO MÉDIO DE RESPOSTA

Tempo médio de resposta:



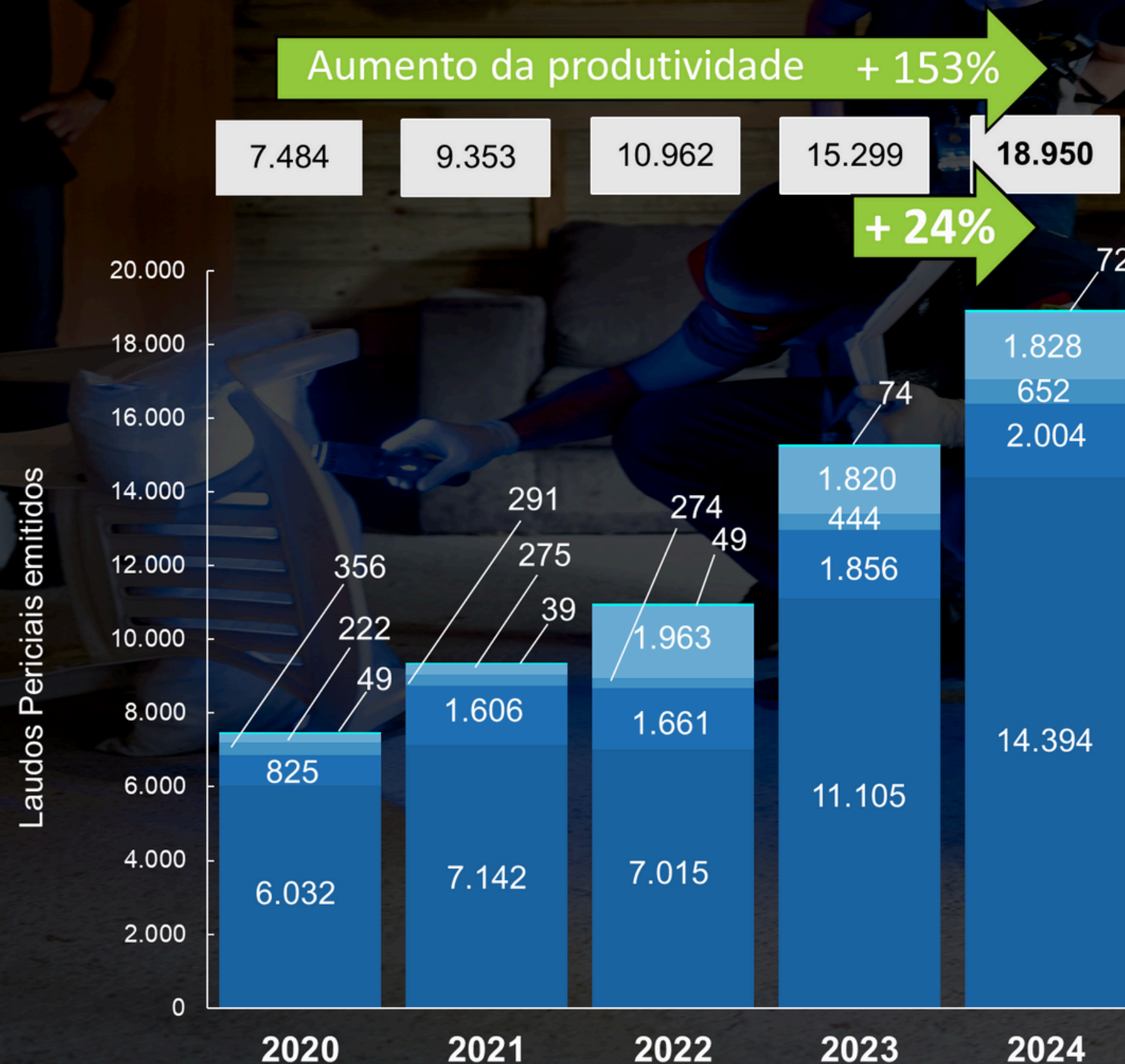
- Atendimento: 1 dia
- Emissão de Laudo: 3 dias





# POLÍCIA CIENTÍFICA DE SANTA CATARINA

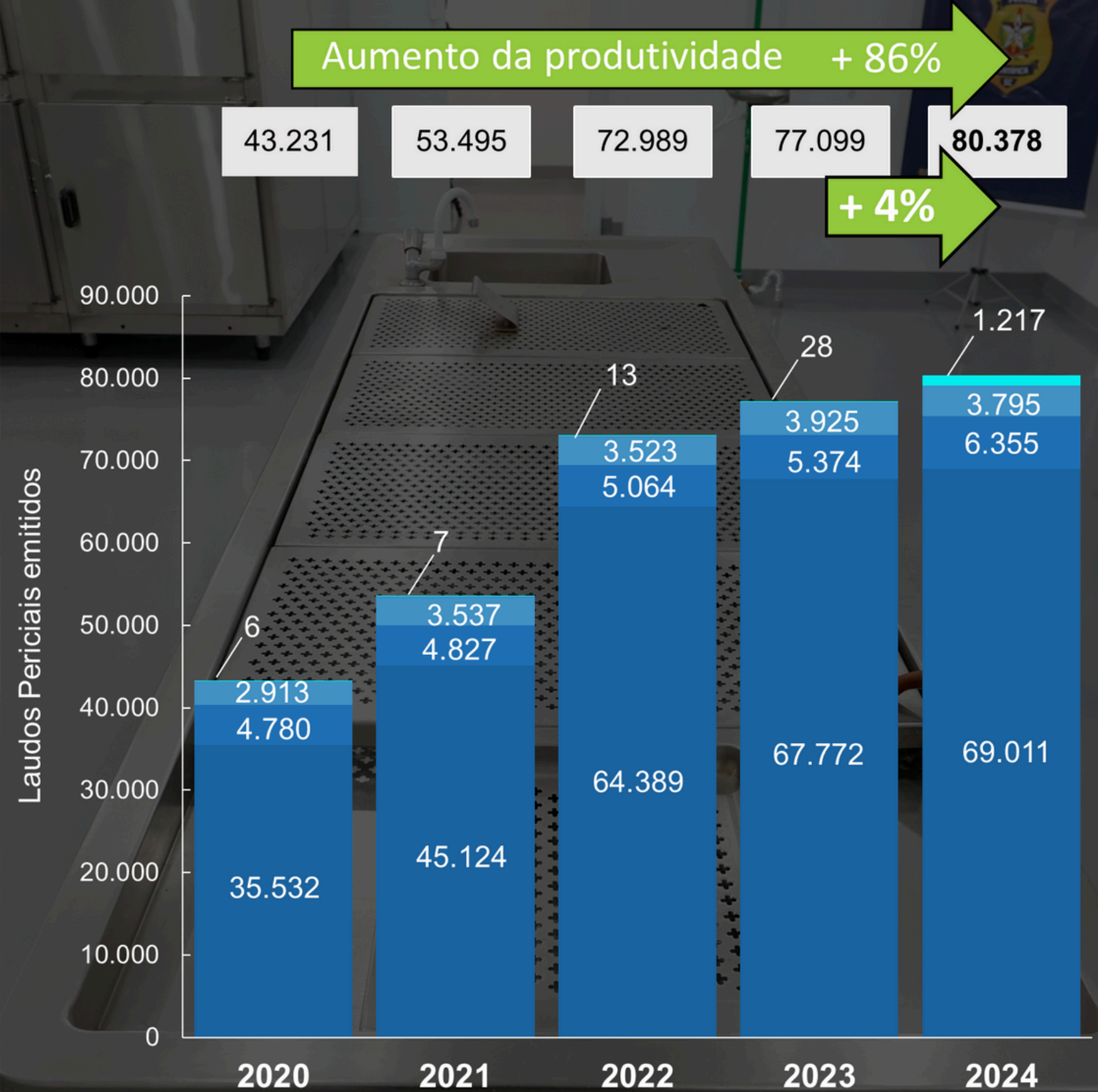
## DETERMINAÇÃO DE AUTORIA



# POLÍCIA CIENTÍFICA DE SANTA CATARINA

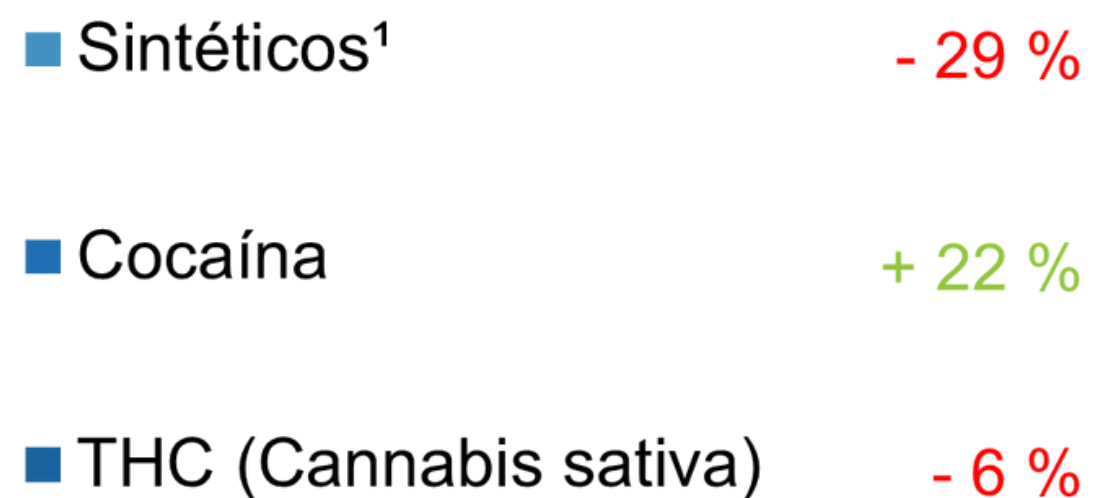
## MEDICINA LEGAL

- **Psiquiatria Forense** + 4.246 % (44x)
- **Sexologia Forense** - 3 %
- **Tanatologia Forense** + 18 %
- **Traumatologia Forense** + 2 %



# POLÍCIA CIENTÍFICA DE SANTA CATARINA

## DROGAS PSICOATIVAS



<sup>1</sup> Aumento do número de vestígios de cetamina e metonitazeno.



**BMB/PCISC**

BANCO MULTIBIOMÉTRICO



**BPG/PCISC**

BANCO DE PERFIS GENÉTICOS



**BPB/PCISC**

BANCO DE PERFIS BALÍSTICOS

**SINAB**

Sistema Nacional de  
Análise Balística



# POLÍCIA CIENTÍFICA DE SANTA CATARINA



## PROGRAMAS INSTITUCIONAIS





**ANDRESSA BOER FRONZA**

Perita-Geral

Polícia Científica de Santa Catarina

 policiacientificasc

 andressabfronza